

S.A. SAN MIGUEL A.G.I.C.I. Y F.

Estados Financieros Intermedios

Por el período de tres meses finalizado el 31 de marzo de 2021,
presentado en forma comparativa

S.A. SAN MIGUEL A.G.I.C.I. y F.

Estados financieros intermedios condensados correspondientes al período de tres meses finalizado el 31 de marzo de 2021, presentado en forma comparativa

NOMINA DEL DIRECTORIO

Presidente

MARTIN OTERO MONSEGUR

Vice-Presidente

GONZALO TANOIRA

Directores Titulares

LUIS ROQUE OTERO MONSEGUR

ISELA COSTANTINI

ARTURO TOMAS ACEVEDO

AGUSTIN OTERO MONSEGUR

ALEJANDRO DE ANCHORENA (h)

CRISTIAN LOPEZ SAUBIDET

Directores Suplentes

TRISTAN MIGUENS

MARIA LUISA OTERO MONSEGUR

COMISIÓN FISCALIZADORA

Titulares

ROBERTO OSCAR FREYTES

GERARDO EDUARDO FRANCIA

JAVIER RODRIGO SIÑERIZ

Suplentes

JUAN CARLOS ISMIRLIAN

JUAN CARLOS PEÑA

SANDRA AUDITORE

S.A. SAN MIGUEL A.G.I.C.I. y F.

Estados financieros intermedios

Correspondientes al período de tres meses finalizado el 31 de marzo de 2021, presentado en forma comparativa

Carátula

Estado de situación financiera intermedio condensado consolidado
Estado de resultados integral intermedio condensado consolidado
Estado de cambios en el patrimonio intermedio condensado consolidado
Estado de flujo de efectivo intermedio condensado consolidado
Notas a los estados financieros intermedios condensados consolidados
Anexos a los estados financieros intermedios condensados consolidados
Estado de situación financiera intermedio condensado separado
Estado de resultados integral intermedio condensado separado
Estado de cambios en el patrimonio intermedio condensado separado
Estado de flujo de efectivo intermedio condensado separado
Notas a los estados financieros intermedios condensados separados
Anexos a los estados financieros intermedios condensados separados
Información adicional
Reseña informativa
Informe de la Comisión Fiscalizadora
Informe de revisión limitada

Véase nuestro informe de fecha
10 de mayo de 2021
PRICE WATERHOUSE & CO. S.R.L

Véase nuestro informe de fecha
10 de mayo de 2021

S.A. SAN MIGUEL A.G.I.C.I Y F

(Socio)

Carlos Brondo
Contador Público (UNCuyo)
Matrícula N° 7336.1
Colegio de Graduados en Ciencias
Económicas de Tucumán (CGCET)

Roberto Oscar Freytes
Por Comisión Fiscalizadora

Martín Otero Monsegur
Presidente

S.A. SAN MIGUEL A.G.I.C.I. y F.
Estados financieros intermedios correspondientes al período
finalizado el 31 de marzo de 2021 presentados en forma
comparativa
Ejercicio Económico N° 67 iniciado el 1 de enero de 2021

Denominación de la Sociedad: S.A. SAN MIGUEL A.G.I.C.I. y F.

Domicilio legal: Provincia Tucumán

Actividad principal: Agroindustrial y Comercial

FECHA DE INSCRIPCIÓN EN EL REGISTRO PÚBLICO DE COMERCIO:

Del Estatuto: 16 de febrero de 1955

Fecha de autorización del Poder Ejecutivo: 15 de septiembre de 1964

De las modificaciones (última): 18 de abril 2018

Clave única de identificación tributaria 30-51119023-8

Fecha de vencimiento del contrato social: 30-12-2053

Información de los entes controlados ver en: Nota 6

COMPOSICIÓN DEL CAPITAL (En miles de \$)		
Clase de acciones	Autorizado	Suscripto e integrado
	Miles de \$	
Escriturales clase A de 5 votos por acción de V.N. \$ 0,10	30.437	30.437
Escriturales clase B de 1 voto por acción de V.N. \$ 0,10	40.714	40.714
Total	71.151	71.151

S.A. SAN MIGUEL A.G.I.C.I. Y F.
Estado de situación financiera intermedio condensado consolidado
al 31 de marzo de 2021 y al 31 de diciembre de 2020

	Al 31.03.21	Al 31.12.20
	Miles de \$	
ACTIVO		
ACTIVO NO CORRIENTE		
Propiedad, planta y equipos (Anexo A)	35.387.290	32.943.623
Activos intangibles	14.752	15.083
Valor llave	4.970	4.545
Participación en asociadas (Nota 4.e)	490.397	486.737
Inventarios (Nota 4.d)	64.827	54.401
Otros créditos (Nota 4.c)	869.439	882.110
Total Activo No Corriente	36.831.675	34.386.499
ACTIVO CORRIENTE		
Inventarios (Nota 4.d)	3.540.727	4.013.786
Activos biológicos (Anexo F)	8.512.564	5.273.628
Otros créditos (Nota 4.c)	3.739.942	3.482.729
Créditos por ventas (Nota 4.b)	1.218.414	1.757.722
Otros activos financieros (Nota 4.a y Anexo D)	3.230.712	-
Bienes mantenidos para la venta	372.642	389.824
Efectivo y equivalente de efectivo (Nota 4.a)	1.151.239	1.838.830
Total Activo Corriente	21.766.240	16.756.519
TOTAL DEL ACTIVO	58.597.915	51.143.018
PATRIMONIO Y PASIVO		
PATRIMONIO (Según estado respectivo)		
Aportes de los propietarios	2.832.000	2.832.000
Ganancias reservadas	21.099.090	19.322.978
Resultados no asignados	(2.530.925)	(3.095.139)
TOTAL DEL PATRIMONIO	21.400.165	19.059.839
PASIVO		
PASIVO NO CORRIENTE		
Préstamos (Nota 4.g)	15.556.540	10.618.254
Cargas fiscales	1.784	2.826
Pasivo diferido por impuesto a las ganancias (Nota 11)	4.878.562	4.188.654
Otros pasivos (Nota 4.h)	56.802	21.200
Previsiones (Anexo E)	102.682	92.516
Total Pasivo No Corriente	20.596.370	14.923.450
PASIVO CORRIENTE		
Cuentas por pagar (Nota 4.f)	2.439.125	4.705.907
Anticipos de clientes	412.591	1.246.313
Préstamos (Nota 4.g)	12.988.284	10.407.159
Remuneraciones y cargas sociales	525.128	578.537
Cargas fiscales	117.191	85.930
Otros pasivos (Nota 4.h)	119.061	135.883
Total Pasivo Corriente	16.601.380	17.159.729
TOTAL DEL PASIVO	37.197.750	32.083.179
TOTAL PATRIMONIO Y PASIVO	58.597.915	51.143.018

Las notas y anexos que se acompañan forman parte integrante de los estados financieros.

Véase nuestro informe de fecha
10 de mayo de 2021
PRICE WATERHOUSE & CO. S.R.L.


(Socio)

Carlos Brondo
Contador Público (UNCuyo)
Matrícula N° 7336.1
Colegio de Graduados en Ciencias
Económicas de Tucumán (CGCET)

Véase nuestro informe de fecha
10 de mayo de 2021

Roberto Oscar Freytes
Por Comisión Fiscalizadora

S.A. SAN MIGUEL
A.G.I.C.I. Y F.


Martín Otero Monseguar
Presidente

S.A. SAN MIGUEL A.G.I.C.I. Y F.
Estado de resultados integral intermedio condensado consolidado
 Correspondientes a los períodos de tres meses iniciados el
 1 de enero de 2021 y 2020 y finalizados el 31 de marzo
 de 2021 y 2020

	31.03.21	31.03.20
	Ganancia/(Pérdida)	
	Miles de \$	
Operaciones continuas:		
Ventas netas (Nota 4.i)	1.933.427	1.316.475
Cambios en el valor de activos biológicos (Anexo F)	2.178.691	1.774.405
Costo de mercaderías y productos vendidos (Anexo F)	(2.349.671)	(1.407.129)
Ganancia bruta	1.762.447	1.683.751
Gastos de distribución y comercialización (Anexo H)	(211.387)	(347.527)
Gastos de administración (Anexo H)	(357.463)	(360.657)
Ganancia operativa	1.193.597	975.567
Resultados financieros - Ganancia - (Pérdida) - (Nota 4.l):		
Ingresos financieros	20.210	27.846
Gastos financieros	(595.101)	(637.292)
Diferencia de cambio neta	330.149	328.536
Otros ingresos y egresos netos (Nota 4.k)	(37.511)	10.969
Resultado por particip. en asociadas - Ganancia - (Nota 4.j)	(72.665)	(120.199)
Ganancia neta antes de impuesto a las ganancias	838.679	585.427
Impuesto a las ganancias (Nota 11)	(301.413)	(212.760)
Ganancia neta del periodo	537.266	372.667
Revalúo de propiedad, planta y equipos	-	(89.663)
Diferencia de conversión	1.803.060	1.189.729
Total de Resultados Integrales del periodo	2.340.326	1.472.733
<u>Resultado por acción ordinaria proveniente de operaciones continuas</u>		
<u>Básico y Diluido:</u>		
Ordinario	0,755	0,524

Las notas y anexos que se acompañan forman parte integrante de los estados financieros.

Véase nuestro informe de fecha
10 de mayo de 2021
PRICE WATERHOUSE & CO. S.R.L.



(Socio)

Carlos Brondo
Contador Público (UNCuyo)
Matrícula N° 7336.1
Colegio de Graduados en Ciencias
Económicas de Tucumán (CGCET)

Véase nuestro informe de fecha
10 de mayo de 2021

Roberto Oscar Freytes
Por Comisión Fiscalizadora

S.A. SAN MIGUEL
A.G.I.C.I. Y F.

Martín Otero Monsegur
Presidente


S.A. SAN MIGUEL A.G.I.C.I. Y F.
Estado de cambios en el patrimonio intermedio condensado consolidado
 correspondiente a los períodos de tres meses iniciados el
 1 de enero de 2021 y 2020 y finalizados el 31 de marzo de 2021 y 2020

	Aportes de los propietarios				Revaluaciones / Ganancias reservadas							Resultados no asingados	31.03.21
	Capital suscrito	Primas de emisión	Ajuste de capital	Total	Reserva legal	Reserva facultativa	Reserva participación en asociadas	Diferencia de conversión	Reserva especial RG 609 CNV	Reserva por revalúo técnico	Total		
Miles de \$													
Saldos al 1 de enero de 2021	71.151	762.131	1.998.718	2.832.000	79.909	1.056.370	2.290.862	10.803.545	283.617	4.808.675	19.322.978	(3.095.139)	19.059.839
Acta de Asamblea													
Diferencia de conversión	-	-	-	-	-	-	-	1.803.060	-	-	1.803.060	-	1.803.060
Desafectación reserva por revalúo técnico	-	-	-	-	-	-	-	-	-	(26.948)	(26.948)	26.948	-
Ganancia neta del período según estado de resultados	-	-	-	-	-	-	-	-	-	-	-	537.266	537.266
Saldos al 31 de marzo de 2021	71.151	762.131	1.998.718	2.832.000	79.909	1.056.370	2.290.862	12.606.605	283.617	4.781.727	21.099.090	(2.530.925)	21.400.165

	Aportes de los propietarios				Revaluaciones / Ganancias reservadas							Resultados no asingados	31.03.20
	Capital suscrito	Primas de emisión	Ajuste de capital	Total	Reserva legal	Reserva facultativa	Reserva participación en asociadas	Diferencia de conversión	Reserva especial RG 609 CNV	Reserva por revalúo técnico	Total		
Miles de \$													
Saldos al 1 de enero de 2020	71.151	762.131	1.998.718	2.832.000	35.143	205.809	2.290.862	6.105.795	283.617	3.459.061	12.380.287	895.527	16.107.614
Desafectación reserva por revalúo técnico	-	-	-	-	-	-	-	-	-	(89.663)	(89.663)	-	(89.663)
Diferencia de conversión	-	-	-	-	-	-	-	1.189.729	-	-	1.189.729	-	1.189.729
Ganancia neta del período según estado de resultados	-	-	-	-	-	-	-	-	-	-	-	372.667	372.667
Saldos al 31 de marzo de 2020	71.151	762.131	1.998.718	2.832.000	35.143	205.809	2.290.862	7.295.524	283.617	3.369.398	13.480.353	1.267.994	17.580.347

Las notas y anexos que se acompañan forman parte integrante de los estados financieros.

Véase nuestro informe de fecha
10 de mayo de 2021
PRICE WATERHOUSE & CO. S.R.L



Carlos Brondo
Contador Público (UNCuyo)
Matrícula N° 7336.1
Colegio de Graduados en Ciencias
Económicas de Tucumán (CGCET)

(Socio)

Véase nuestro informe de fecha
10 de mayo de 2021

Roberto Oscar Freytes
Por Comisión Fiscalizadora

S.A. SAN MIGUEL A.G.I.C.I. Y F.


Martin Otero Monsegur
Presidente

S.A. SAN MIGUEL A.G.I.C.I. Y F.
Estado de flujo de efectivo intermedio condensado consolidado
 Correspondiente a los períodos de tres meses iniciados el
 1 de enero de 2021 y 2020 y finalizados el 31 de marzo de 2021 y 2020

	31.03.21	31.03.20
	Miles de \$	
VARIACION DEL EFECTIVO		
Efectivo al inicio del período (Nota 4.m)	1.838.830	1.978.990
Aumento neto de efectivo	2.543.121	93.234
Efectivo al cierre del período (Nota 4.m)	4.381.951	2.072.224
CAUSAS DE LA VARIACION DEL EFECTIVO		
Ganancia neta del Período	537.266	372.667
Intereses devengados	349.846	391.702
Diferencias de cambio no generadas por efectivo	(152.878)	(345.716)
Diferencia de conversión	262.629	(625.367)
Impuesto a las ganancias	301.413	212.760
ACTIVIDADES OPERATIVAS		
Ajustes para determinar el flujo neto de efectivo proveniente de las actividades operativas (Nota 4.m)	(1.533.287)	(1.396.525)
Variaciones en activos y pasivos operativos:		
Disminución/(Aumento) de créditos por ventas	668.420	(439.523)
Disminución de otros créditos	177.691	1.043.311
Disminución de inventarios	811.603	427.724
(Aumento) de activos biológicos corrientes	(464.722)	(1.215.294)
Disminución de activos mantenidos para la venta	51.634	-
(Disminución) de deudas comerciales, fiscales, sociales y otras	(4.959.589)	(2.398.605)
Flujo neto de efectivo (utilizado) en las actividades operativas	(3.949.974)	(3.972.866)
ACTIVIDADES DE INVERSIÓN		
Cobros por venta de propiedad, planta y equipos	547.812	241.644
Pagos por adquisición de propiedad, planta y equipos	(508.388)	(162.498)
Flujo neto de efectivo generado en las actividades de inversión	39.424	79.146
ACTIVIDADES DE FINANCIACIÓN		
Aumento de préstamos	7.383.069	6.690.376
Leasing NIIF 16 neto	172.720	(40.425)
Pago de interés	(140.761)	(314.098)
Pago de capital	(961.357)	(2.348.899)
Flujo neto de efectivo generado por las actividades de financiación	6.453.671	3.986.954
Aumento neto de efectivo	2.543.121	93.234

Las notas y anexos que se acompañan forman parte integrante de los estados financieros.

Véase nuestro informe de fecha
 10 de Mayo de 2021
 PRICE WATERHOUSE & CO. S.R.L


 (Socio)
 Carlos Brondo
 Contador Público (UNCuyo)
 Matrícula N° 7336.1
 Colegio de Graduados en Ciencias
 Económicas de Tucumán (CGCET)

S.A. SAN MIGUEL A.G.I.C.I. Y F
Notas a los estados financieros intermedios condensados consolidados

NOTA 1. INFORMACIÓN GENERAL

S.A. San Miguel y sus subsidiarias (el “Grupo”) desarrollan principalmente actividades de cultivo, procesamiento y comercialización de frutas cítricas, como así también la comercialización de productos derivados de su industrialización.

El Grupo posee aproximadamente 6.807 hectáreas de plantaciones de citrus distribuidas en los siguientes países de la siguiente forma: Argentina (3.529 Has.), Uruguay (623 Has.), Sudáfrica (947 has.) y Perú (1.708); conformadas en fincas de su propiedad y arrendadas. Asimismo, posee plantas industriales ubicadas en Tucumán (Argentina) y en Chíncha y Chépén (Perú).

El Grupo comercializa sus productos principalmente en países de Europa y Asia, y Estados Unidos y Canadá.

Las sociedades controladas por S.A. San Miguel A.G.I.C.I. y F. son: San Miguel Uruguay S.A. y San Miguel International Investments S.A. Asimismo posee Joint-Ventures en los que participa con una tenencia accionaria; Novacore S.A. en Uruguay, Venco Fruit Processors Ltd. y EC Citrus Investments (Pty) Ltd en Sudáfrica.

San Miguel Uruguay S.A. - San Miguel International Investments S.A.

San Miguel Uruguay S.A. y San Miguel International Investments S.A. son sociedades anónimas cerradas constituidas en la República Oriental del Uruguay sobre las cuales la Sociedad posee el 100% de la participación en el capital y en los votos.

Durante el año 2020, San Miguel Fruits South Africa (Property) Limited (SMFSA) participó en la constitución de una nueva sociedad denominada EC Citrus Investment Holdings (“EC Citrus”), canjeando luego su participación en Thudana Holdings por acciones de EC Citrus. De este modo, la proporción de la participación accionaria de SMFSA en EC Citrus alcanza el 49% del capital social, resultando titular en forma indirecta del 34% del capital accionario de Thudana Holdings a través de EC Citrus, canalizando de esta forma su actividad a través del Grupo Thudana.

Al cierre del presente ejercicio estas sociedades poseen las siguientes inversiones en compañías cuya actividad está relacionada con el negocio cítrico y agrícola:

Véase nuestro informe de fecha
10 de mayo de 2021
PRICE WATERHOUSE & CO. S.R.L

(Socio)

Carlos Brondo
Contador Público (UNCuyo)
Matrícula N° 7336.1
Colegio de Graduados en Ciencias
Económicas de Tucumán (CGCET)

S.A. SAN MIGUEL A.G.I.C.I. Y F.
Notas a los estados financieros intermedios condensados consolidados (Cont.)

NOTA 1. INFORMACIÓN GENERAL (Cont.)

San Miguel Uruguay S.A.			San Miguel International Investments S.A.		
Subsidiaria	Porcentaje de participación	País	Subsidiaria	Porcentaje de participación	País
Samifruit Uruguay S.A.	100%	Uruguay	San Miguel Fruits South Africa (Property) Limited	100%	Sudáfrica
Terminal Frutera S.A.	100%	Uruguay	Venco Fruit Processors (Property) Limited	39%	Sudáfrica
Zephyr S.A.	100%	Uruguay	Coop Fruit NL	100%	Holanda
Agrinal S.A.	100%	Uruguay	EC Citrus Investments (Pty) Ltd	49%	Sudáfrica
Farocoral S.A.	100%	Uruguay			
Novacore S.A.	50%	Uruguay			
San Miguel Fruits Perú S.A.	100%	Perú			

NOTA 2. BASES DE PREPARACIÓN Y ADOPCIÓN DE NORMAS INTERNACIONALES DE INFORMACIÓN FINANCIERA (NIIF)

2.1. Políticas contables, bases de preparación

Los presentes estados financieros intermedios condensados por el período de tres meses finalizado el 31 de marzo de 2021 han sido preparados de conformidad con la Norma Internacional de Contabilidad (NIC) 34 “Información Financiera Intermedia” y no incluyen todas las notas que se incluyen en los estados financieros anuales. Por lo tanto, deben ser leídos en conjunto con los estados financieros por el ejercicio económico finalizado el 31 de diciembre de 2020, que fueran aprobados por el Directorio de la Sociedad con fecha 25 de marzo de 2021.

La Comisión Nacional de Valores (CNV), en el Título IV “Régimen Informativo Periódico”- Capítulo III “Normas relativas a la forma de presentación y criterios de valuación de los estados financieros” - Artículo 1, de sus normas, ha establecido la aplicación de la Resolución Técnica N° 26 (RT 26) de la Federación Argentina de Consejos Profesionales de Ciencias Económicas (FACPCE) y sus modificatorias, que adopta a las Normas Internacionales de Información Financiera (NIIF o IFRS por sus siglas en inglés), emitidas por el Consejo de Normas Internacionales de Contabilidad (IASB por sus siglas en inglés), para ciertas entidades incluidas en el régimen de oferta pública de la Ley N° 26.831, ya sea por su capital o por sus obligaciones negociables, o que hayan solicitado autorización para estar incluidas en el citado régimen.

Véase nuestro informe de fecha
10 de mayo de 2021
PRICE WATERHOUSE & CO. S.R.L

(Socio)

Carlos Brondo
Contador Público (UNCuyo)
Matrícula N° 7336.1
Colegio de Graduados en Ciencias
Económicas de Tucumán (CGCET)

NOTA 2. BASES DE PREPARACIÓN Y ADOPCIÓN DE NORMAS INTERNACIONALES DE INFORMACIÓN FINANCIERA (NIIF) (Cont.)

2.1. Políticas contables, bases de preparación (Cont.)

En razón de lo mencionado en los párrafos precedentes, la dirección de la Sociedad ha preparado los presentes estados financieros de acuerdo con el marco contable establecido por la CNV, el cual se basa en la aplicación de las NIIF.

Adicionalmente, se ha incluido la información requerida por la CNV indicada en el artículo 1º, Capítulo III, Título IV de la RG N°622/13. Dicha información se incluye en nota a los presentes estados financieros consolidados

Los presentes estados financieros consolidados se exponen en miles de pesos sin centavos al igual que las notas.

La preparación de estos estados financieros consolidados, de acuerdo con el marco contable antes referido, requiere que se realicen estimaciones y evaluaciones que afectan el monto de los activos y pasivos registrados, y de los activos y pasivos contingentes revelados a la fecha de emisión de los presentes estados financieros consolidados, como así también los ingresos y egresos registrados.

La Sociedad realiza estimaciones para calcular, por ejemplo, las depreciaciones y amortizaciones, el valor recuperable de los activos no corrientes, el cargo por impuesto a las ganancias, algunos cargos laborales, las provisiones por contingencias, juicios laborales, civiles y comerciales e incobrables. Los resultados reales futuros pueden diferir de las estimaciones y evaluaciones realizadas a la fecha de preparación de los presentes estados financieros.

Las políticas contables adoptadas para los estados financieros consolidados condensados intermedios son consistentes con las utilizadas en los estados financieros consolidados correspondientes al último ejercicio financiero, el cual finalizó el 31 de diciembre de 2020.

2.2 Nuevas políticas contables y revelaciones

Nuevas normas, modificaciones e interpretaciones que han entrado en vigor a partir del ejercicio iniciado el 1 de enero de 2021:

Modificaciones a la NIIF 7, NIIF 4 y la NIIF 16 Reforma de la Tasa de interés de referencia - Fase 2: estas modificaciones abordan cuestiones que surgen durante la reforma del tipo de interés de referencia, incluida el reemplazo de una tasa de referencia por una alternativa. La aplicación de estas modificaciones no generó impactos significativos en los presentes estados financieros intermedios condensados consolidados.

Véase nuestro informe de fecha
10 de mayo de 2021
PRICE WATERHOUSE & CO. S.R.L

(Socio)

Carlos Brondo
Contador Público (UNCuyo)
Matrícula N° 7336.1
Colegio de Graduados en Ciencias
Económicas de Tucumán (CGCET)

NOTA 2. BASES DE PREPARACIÓN Y ADOPCIÓN DE NORMAS INTERNACIONALES DE INFORMACIÓN FINANCIERA (NIIF) (Cont.)

2.2 Nuevas políticas contables y revelaciones (Cont.)

Nuevas normas, modificaciones e interpretaciones publicadas que todavía no han entrado en vigor para ejercicios que comiencen a partir de 1 de enero de 2021 y no han sido adoptadas anticipadamente:

Modificaciones a la NIC 1, “Presentación de estados financieros” sobre la clasificación de pasivos: estas modificaciones aclaran que los pasivos se clasifican como corrientes o no corrientes, dependiendo de los derechos que existan al final del período sobre el que se informa. La clasificación no se ve afectada por las expectativas de la entidad o los acontecimientos posteriores a la fecha de los estados financieros. La enmienda también aclara lo que significa "liquidación" de un pasivo. Esta norma fue publicada en enero de 2020 y entrara en vigor para los ejercicios que comiencen a partir del 1 de enero de 2023.

Modificaciones a la NIIF 3, “Combinaciones de negocios”: actualiza una referencia en la NIIF 3 al Marco Conceptual de Información Financiera sin cambiar los requisitos contables para las combinaciones de empresas.

Esta modificación fue publicada en mayo de 2020 y entrara en vigor para los ejercicios que comiencen a partir del 1 de enero de 2022.

Modificaciones a la NIC 16, “Propiedad, planta y equipo”: prohíbe deducir del costo del bien los importes recibidos por las ventas producidas mientras la empresa está preparando el activo para su uso previsto, en cambio, serán reconocidas como resultados del período. Esta modificación fue publicada en mayo de 2020 y entrara en vigor para los ejercicios que comiencen a partir del 1 de enero de 2022.

Modificaciones a la NIC 37, “Provisiones, pasivos y activos contingentes”: especifican qué costos incluye una empresa al evaluar si un contrato será deficitario. Esta modificación fue publicada en mayo de 2020 y entrara en vigor para los ejercicios que comiencen a partir del 1 de enero de 2022.

Modificaciones a la NIC 1, “Presentación de estados Financieros”: el objetivo de esta modificación es mejorar la exposición de las políticas contables, requiriendo que las compañías expongan las políticas contables materiales en vez de las políticas contables significativas. Esta modificación fue publicada en febrero de 2021 y entrara en vigor para los ejercicios que comiencen a partir del 1 de enero de 2023, permitiendo su aplicación anticipada.

Véase nuestro informe de fecha
10 de mayo de 2021
PRICE WATERHOUSE & CO. S.R.L

(Socio)

Carlos Brondo
Contador Público (UNCuyo)
Matrícula N° 7336.1
Colegio de Graduados en Ciencias
Económicas de Tucumán (CGCET)

NOTA 2. BASES DE PREPARACIÓN Y ADOPCIÓN DE NORMAS INTERNACIONALES DE INFORMACIÓN FINANCIERA (NIIF) (Cont.)

2.2 Nuevas políticas contables y revelaciones (Cont.)

Nuevas normas, modificaciones e interpretaciones publicadas que todavía no han entrado en vigor para ejercicios que comiencen a partir de 1 de enero de 2021 y no han sido adoptadas anticipadamente (Cont.):

Modificaciones a la NIC 8, “Políticas Contables, Cambios en Estimaciones Contables y Errores”: el objetivo de esta modificación es ayudar a los usuarios a distinguir entre cambios en políticas contables y cambios de estimaciones contables ya que de ellos dependerá si se aplicarán de forma retrospectiva o prospectivamente. Esta modificación fue publicada en febrero de 2021 y entrara en vigor para los ejercicios que comiencen a partir del 1 de enero de 2023, permitiendo su aplicación anticipada.

NIIF 17 “Contratos de seguro”: Esta norma reemplaza la NIIF 4, la cual actualmente permite una amplia variedad de prácticas en la contabilidad para contratos de seguros. Fundamentalmente cambiará la contabilidad para las entidades que emiten contratos de seguros y contratos de inversión con rasgos de participación discrecional.

La misma fue publicada en mayo 2017 y tiene vigencia para los ejercicios que comiencen a partir del 1 de enero de 2023.

Annual improvements: introducen modificaciones menores en la NIIF 1, "Adopción por primera vez de las NIIF", la NIIF 9, "Instrumentos financieros", la NIC 41, "Agricultura" y los ejemplos ilustrativos que acompañan a la NIIF 16, "Arrendamientos".


Enmiendas a la NIIF 17 y NIIF 4, "Contratos de seguro", diferimiento de la NIIF 9: esta modificación aplaza dos años la fecha de aplicación de la NIIF 17 hasta el 1° de enero de 2023 y cambian la fecha fija de la exención temporal de la NIIF 4 de aplicar la NIIF 9, Instrumento financiero, hasta el 1° de enero de 2023.

No hay otras NIIF o interpretaciones CINIIF que no sean efectivas, todavía, y que se espere tengan un efecto significativo para el Grupo.

NOTA 3. ESTACIONALIDAD DE LAS OPERACIONES

Los resultados generados por los productos que comercializa la Sociedad muestran un comportamiento estacional dependiendo de factores diversos tales como las condiciones climáticas (mayor demanda en épocas caracterizadas por temperaturas altas o bajas) y los períodos productivos de ciertos insumos como las frutas.

Véase nuestro informe de fecha
10 de mayo de 2021
PRICE WATERHOUSE & CO. S.R.L




(Socio)
Carlos Brondo
Contador Público (UNCuyo)
Matrícula N° 7336.1
Colegio de Graduados en Ciencias
Económicas de Tucumán (CGCET)

NOTA 4. COMPOSICIÓN DE RUBROS DEL ESTADO CONSOLIDADO DE SITUACIÓN FINANCIERA Y DEL ESTADO CONSOLIDADO DE RESULTADOS INTEGRAL

A continuación, se detallan las composiciones de los principales rubros del estado consolidado de situación financiera y del estado consolidado de resultados integral:

	31.03.21	31.12.20
	Miles de \$	
a) Efectivo y equivalente de efectivo		
Caja y bancos	1.151.239	1.838.830
Subtotal	1.151.239	1.838.830
Otros activos financieros	3.230.712	-
Total de fondos	4.381.951	1.838.830
b) Créditos por ventas		
Deudores por ventas fruta fresca	350.926	811.350
Deudores por ventas productos industriales	965.340	978.332
Sociedad Controlada art. 33 Ley 19.550 (Nota 9)	10.001	66.758
Subtotal	1.326.267	1.856.440
Previsión para cuentas de dudoso cobro (Anexo E)	(107.853)	(98.718)
Total	1.218.414	1.757.722
c) Otros créditos		
Corrientes		
Deudores varios	1.220.468	1.350.935
Créditos fiscales	782.426	656.520
Préstamos al personal	7.751	5.253
Anticipos a proveedores	807.661	691.977
Gastos pagados por adelantado	250.812	114.073
Reembolsos por exportación a cobrar	228.868	295.448
Previsión seguro de cambio	9.927	-
Sociedad Controlada art. 33 Ley 19.550 (Nota 9)	428.247	363.000
Otros	3.782	5.523
Total	3.739.942	3.482.729

Véase nuestro informe de fecha
10 de mayo de 2021
PRICE WATERHOUSE & CO. S.R.L




(Socio)
Carlos Brondo
Contador Público (UNCuyo)
Matrícula N° 7336.1
Colegio de Graduados en Ciencias
Económicas de Tucumán (CGCET)

S.A. SAN MIGUEL A.G.I.C.I. Y F.
Notas a los estados financieros intermedios condensados consolidados (Cont.)

NOTA 4. COMPOSICIÓN DE RUBROS DEL ESTADO CONSOLIDADO DE SITUACIÓN FINANCIERA Y DEL ESTADO CONSOLIDADO DE RESULTADOS INTEGRAL (Cont.)

	31.03.21	31.12.20
	Miles de \$	
No corrientes		
Deudores varios	196.296	236.736
Gastos pagados por adelantado	81.545	93.141
Sociedad Controlada art. 33 Ley 19.550 (Nota 9)	591.598	552.233
Total	869.439	882.110
d) Inventarios		
Corrientes		
Productos industriales (Anexo F)	1.710.121	1.623.005
Fruta fresca cosechada (Anexo F)	570.674	1.212.574
Materiales y suministros	1.259.932	1.178.207
Total	3.540.727	4.013.786
No corrientes		
Materiales y suministros	64.827	54.401
Total	64.827	54.401
e) Participación en asociadas		
Participación en sociedades vinculadas (Nota 6)	490.397	486.737
Total	490.397	486.737
f) Cuentas por pagar		
Cuentas por pagar	2.324.960	4.589.888
Sociedad Controlada art. 33 Ley 19.550 (Nota 9)	114.165	116.019
Total	2.439.125	4.705.907
g) Préstamos		
Corrientes		
Obligaciones a pagar sin garantía (Nota 7)	5.365.580	4.842.908
Obligaciones a pagar con garantía (Nota 7)	2.275.079	1.944.534
Obligaciones negociables (Nota 8)	5.071.766	3.358.168
Acreeedores financieros por leasing (Nota 7)	275.859	261.549
Total	12.988.284	10.407.159

Véase nuestro informe de fecha
10 de mayo de 2021
PRICE WATERHOUSE & CO. S.R.L



(Socio)
Carlos Brondo
Contador Público (UNCuyo)
Matrícula N° 7336.1
Colegio de Graduados en Ciencias
Económicas de Tucumán (CGCET)

S.A. SAN MIGUEL A.G.I.C.I. Y F.
Notas a los estados financieros intermedios condensados consolidados (Cont.)

NOTA 4. COMPOSICIÓN DE RUBROS DEL ESTADO CONSOLIDADO DE SITUACIÓN FINANCIERA Y DEL ESTADO CONSOLIDADO DE RESULTADOS INTEGRAL (Cont.)

	31.03.21	31.12.20
	Miles de \$	
No corrientes		
Obligaciones a pagar sin garantía (Nota 7)	1.263.627	1.243.048
Obligaciones a pagar con garantía (Nota 7)	8.811.254	8.316.339
Obligaciones negociables (Nota 8)	4.131.000	-
Acreedores financieros por leasing (Nota 7)	1.350.659	1.058.867
Total	15.556.540	10.618.254
h) Otros pasivos		
Corrientes		
Honorarios al Directorio y Comisión Fiscalizadora	26.683	27.955
Previsión seguro de cambio	-	22.415
Diversos	92.378	85.513
Total	119.061	135.883
No corrientes		
Diversos	56.802	21.200
Total	56.802	21.200

i) Ventas netas


Detalle	Productos industriales	Fruta fresca	Servicios	31.03.21	31.03.20
	Miles de \$				
Ventas mercado interno	167.440	113.654	36.776	317.870	137.190
Ventas mercado externo	250.953	1.366.618	-	1.617.571	1.176.544
Reintegros netos de derecho de exportación	-	(2.014)	-	(2.014)	2.741
Ventas netas al 31.03.21	418.393	1.478.258	36.776	1.933.427	
Ventas netas al 31.03.20	253.506	1.027.858	35.111		1.316.475

31.03.21	31.03.20
Ganancia / (Pérdida)	
Miles de \$	

j) Resultado por participación en asociadas

Resultado Sociedades vinculadas Ley 19.550 (Nota 6)	(72.665)	(120.199)
Total	(72.665)	(120.199)

Véase nuestro informe de fecha
10 de mayo de 2021
PRICE WATERHOUSE & CO. S.R.L.



(Socio)
Carlos Brondo
Contador Público (UNCuyo)
Matrícula N° 7336.1
Colegio de Graduados en Ciencias
Económicas de Tucumán (CGCET)

NOTA 4. COMPOSICIÓN DE RUBROS DEL ESTADO CONSOLIDADO DE SITUACIÓN FINANCIERA Y DEL ESTADO CONSOLIDADO DE RESULTADOS INTEGRAL (Cont.)

	31.03.21	31.03.20
	Ganancia / (Pérdida)	
	Miles de \$	
k) Otros ingresos y egresos		
Previsión Laboral	(2.244)	(251)
Venta de materiales	(3.330)	-
Venta de servicio interno	(350)	-
Diversos	(31.587)	11.220
Total	(37.511)	10.969
l) Resultados financieros		
Ingresos Financieros		
Intereses ganados	20.210	27.846
Total Ingresos Financieros	20.210	27.846
Gastos Financieros		
Impuesto a los Débitos y Créditos Ley 25.413	(44.713)	(23.301)
Intereses y comisiones	(550.388)	(613.991)
Total Gastos Financieros	(595.101)	(637.292)
Diferencia de cambio neta		
Diferencia de cambio neta (*)	330.149	328.536
Total Resultados financieros	(244.742)	(280.910)

*Durante el período finalizado al 31 de marzo de 2021, la tasa de interés promedio anual ponderada de los préstamos en moneda extranjera es de aproximadamente 4,07%, mientras que para los préstamos en pesos argentinos fue de 29,60% en 2021. En el caso de los préstamos en pesos argentinos el cargo de intereses financieros se ve compensado parcialmente por la ganancia generada por la diferencia de cambio de dicha deuda. La diferencia de cambio por deuda financiera al 31 de marzo de 2021, asciende a una ganancia de \$ 448.127

Véase nuestro informe de fecha
10 de mayo de 2021
PRICE WATERHOUSE & CO. S.R.L

(Socio)

Carlos Brondo
Contador Público (UNCuyo)
Matrícula N° 7336.1
Colegio de Graduados en Ciencias
Económicas de Tucumán (CGCET)

S.A. SAN MIGUEL A.G.I.C.I. Y F.
Notas a los estados financieros intermedios condensados consolidados (Cont.)

NOTA 4. COMPOSICIÓN DE RUBROS DEL ESTADO CONSOLIDADO DE SITUACIÓN FINANCIERA Y DEL ESTADO CONSOLIDADO DE RESULTADOS INTEGRAL (Cont.)

	31.03.21	31.03.20
	Miles de \$	
m) Ajustes para determinar el flujo neto de efectivo		
Ajustes para determinar el flujo neto de efectivo provenientes de actividades operativas ordinarias:		
Depreciación de propiedad, planta y equipos	584.948	468.999
Cambios en el valor de activos biológicos	(2.178.691)	(1.774.405)
Resultado venta propiedad, planta y equipos	-	4.106
Resultado de participaciones en asociadas	72.665	120.199
Baja de Bs de Uso	(11.883)	(210.503)
Provisión para juicios e incobrables	(326)	(4.921)
Total	(1.533.287)	(1.396.525)
Caja y bancos	1.151.239	1.858.447
Otros activos financieros	3.230.712	213.777
Total del efectivo al cierre	4.381.951	2.072.224

n) Arrendamientos y aparcerías

La Compañía es arrendataria en ciertos acuerdos de arrendamientos. A partir del 1 de enero de 2019, entró en vigencia la NIIF 16, la cual exige el reconocimiento del derecho a uso de los activos arrendados como propiedad, planta y equipo, con contrapartida en la cuenta “Acreedores por Leasing”, en función al flujo de fondos descontado del contrato de arrendamiento respectivo. La sociedad ha adoptado la NIIF 16 a partir del 1 de enero del 2019. El reconocimiento inicial del derecho a uso y de los pasivos financieros ha sido realizada sobre la base de todos los arrendamientos vigentes cuyo plazo supere los 12 meses, a través del flujo de pagos futuros de dichos arrendamientos descontados a la fecha de adopción de la norma, utilizando la tasa de endeudamiento de referencia de la sociedad. El devengamiento en el período de dichos arrendamientos ascienda a \$ (miles) 61.068.

Activo:

Rubro	Saldo de Inicio	Depreciación	Bajas del período	Altas	Diferencia de conversión	Saldo final
Inmuebles - tierras	587.462	(4.774)	(734)	12.209	52.795	646.958
Maquinaria	445.173	(34.976)	-	222.432	39.057	671.686
Muebles y útiles	134.644	(4.997)	-	-	12.076	141.723
Rodados	13.791	(16.321)	-	16.799	753	15.022
TOTAL	1.181.070	(61.068)	(734)	251.440	104.681	1.475.389

Véase nuestro informe de fecha
10 de mayo de 2021
PRICE WATERHOUSE & CO. S.R.L

(Socio)

Carlos Brondo
Contador Público (UNCuyo)
Matrícula N° 7336.1
Colegio de Graduados en Ciencias
Económicas de Tucumán (CGCET)

NOTA 4. COMPOSICIÓN DE RUBROS DEL ESTADO CONSOLIDADO DE SITUACIÓN FINANCIERA Y DEL ESTADO CONSOLIDADO DE RESULTADOS INTEGRAL (Cont.)

n) Arrendamientos y aparcerías (Cont.)

Pasivo:

Rubro	Saldo de Inicio	Gastos por intereses	Pagos del período	Altas	Diferencia de conversión	Saldo final
Inmuebles - tierras	540.211	2.563	(125.582)	12.209	116.733	546.134
Maquinaria	619.168	22.359	(98.777)	222.432	122.930	888.112
Muebles y útiles	149.213	3.270	(7.895)	-	31.138	175.726
Rodados	11.824	2.740	(17.626)	16.799	2.809	16.546
TOTAL	1.320.416	30.932	(249.880)	251.440	273.610	1.626.518

NOTA 5. DECLARATORIA PROMOCIONAL DE INVERSIONES

Con fecha 8 de septiembre de 2011 se declaró promovida la actividad del proyecto de inversión presentado por la subsidiaria Samifruit Uruguay S.A., tendiente a aumentar la capacidad de producción y procesamiento de cítricos por un monto de UI (Unidades Indexadas) 357.253.

Dicha exoneración alcanza a todos los tributos a la importación, el impuesto al valor agregado (con un tope de UI 49,7 millones) y el impuesto a las rentas de las actividades económicas.

La exoneración de impuesto a las rentas de las actividades económicas, equivalente al 65,25% de la inversión elegible, será aplicable por un plazo de 18 años a partir del ejercicio comprendido entre el 01/01/2009 y el 31/12/2009 inclusive o desde el ejercicio en que se obtenga renta fiscal, siempre que no hayan transcurrido cuatro ejercicios de la declaratoria promocional.

El monto exonerable en cada ejercicio no podrá superar el menor de la inversión efectivamente realizada y el monto total exonerable.

Al 31 de marzo de 2021 se han realizado inversiones en el marco de este proyecto por aproximadamente UI 186,791 millones. A la fecha se ha enajenado el padrón con las obras civiles realizadas dentro del proyecto, previa autorización del Instituto correspondiente, valuadas en UI 21 millones.

Como producto de esta enajenación, se han perdido los beneficios en el impuesto al patrimonio directamente vinculados a las mismas. Cabe señalar que el resto de las inversiones en obras civiles, continúan computándose como inversión comprometida, a los efectos de la exoneración del impuesto a la renta.

Véase nuestro informe de fecha
10 de mayo de 2021
PRICE WATERHOUSE & CO. S.R.L

(Socio)

Carlos Brondo
Contador Público (UNCuyo)
Matrícula N° 7336.1
Colegio de Graduados en Ciencias
Económicas de Tucumán (CGCET)

S.A. SAN MIGUEL A.G.I.C.I. Y F.
Notas a los estados financieros intermedios condensados consolidados (Cont.)

NOTA 6. PARTICIPACIONES EN ASOCIADAS

A continuación, se expone la composición del rubro:

Sociedad	País	Actividad principal	%	Valor en libros	
				31.03.21	31.12.20
Venco Fruit Processors Ltd.	Sudáfrica	Explotación de una planta de elaboración de jugos cítricos	39%	188.213	182.354
EC Citrus Investments Holding (Pty) Ltd.	Sudáfrica	Sin actividad	49%	302.184	304.383
Total al 31.03.21				490.397	-
Total al 31.12.20				-	486.737

Información requerida por Anexo C, en cumplimiento del Art. 1, Capítulo III, Título IV del TO/CNV.

En el siguiente cuadro se detalla la evolución del rubro:

	31.03.21	31.03.20
Saldo al inicio del período	486.737	352.876
Resultado de inversiones permanentes en asociadas	(72.665)	(120.199)
Variación reserva de conversión y otros resultados integrales	76.325	39.674
Total al 31.03.21	490.397	
Total al 31.03.20		272.351

A continuación, se expone información financiera resumida de las asociadas al 31 de marzo de 2021, conforme a lo requerido por la NIIF 12:

Sociedad	Situación financiera resumida				
	Activo no corriente	Activo corriente	Pasivo no corriente	Pasivo corriente	Patrimonio neto
Venco Fruit Processors Ltd.	1.046.945	567.289	956.356	230.021	427.857
Novacore S.A.	47.988	462.304	2.235	621.390	(113.333)
EC Citrus Investments Holding (Pty) Ltd.	2.322.480	176.643	1.118.592	905.801	474.730
Total al 31.03.2021	3.417.413	1.206.236	2.077.183	1.757.212	789.254

Véase nuestro informe de fecha
10 de mayo de 2021
PRICE WATERHOUSE & CO. S.R.L

(Socio)

Carlos Brondo
Contador Público (UNCuyo)
Matrícula N° 7336.1
Colegio de Graduados en Ciencias
Económicas de Tucumán (CGCET)

S.A. SAN MIGUEL A.G.I.C.I. Y F.
Notas a los estados financieros intermedios condensados consolidados (Cont.)

NOTA 6. PARTICIPACIONES EN ASOCIADAS (Cont.)

Sociedad	Resultados resumidos			
	Ventas	Resultado bruto del periodo	Resultado del periodo	Resultado integral del periodo
Venco Fruit Processors Ltd.	211.420	9.264	(27.636)	(27.636)
Novacore S.A.	101.086	(11.759)	(64.418)	(64.418)
EC Citrus Investments Holding (Pty) Ltd.	12.074	(70.459)	(85.780)	(85.780)
Total al 31.03.2021	324.580	(72.954)	(177.834)	(177.834)

Información requerida por Anexo C, en cumplimiento del Art. 1, Capítulo III, Título IV del TO/CNV.

NOTA 7. PRESTAMOS

El siguiente cuadro brinda información sobre los principales préstamos bancarios:

	<u>31.03.21</u>	<u>31.12.20</u>
	<u>Miles de \$</u>	
Préstamos corrientes y no corrientes		
Obligaciones a pagar sin garantía	6.629.207	6.085.956
Obligaciones a pagar con garantía	11.086.333	10.260.873
Acreeedores financieros por leasing	1.626.518	1.320.416
Obligaciones negociables	9.202.766	3.358.168
Total	28.544.824	21.025.413

Véase nuestro informe de fecha
10 de mayo de 2021
PRICE WATERHOUSE & CO. S.R.L.

(Socio)

Carlos Brondo
Contador Público (UNCuyo)
Matrícula N° 7336.1
Colegio de Graduados en Ciencias
Económicas de Tucumán (CGCET)

S.A. SAN MIGUEL A.G.I.C.I. Y F.
Notas a los estados financieros intermedios condensados consolidados (Cont.)

NOTA 7. PRESTAMOS (Cont.)

Los principales préstamos del Grupo son:

SAMI – SAMU – SAMII – San Miguel Fruits Perú - Samifruit

IFC – IDB Invest - IDB	Corporación Financiera Internacional – Corporación Inter-Americana de Inversiones - Banco Inter-Americano de Desarrollo
Fecha de otorgamiento	Diciembre 2018
Fecha de vencimiento	Nueve años
Plazo de gracia	Dos años de gracia
Capital inicial	US\$ 100.000.000 nominados en dólares estadounidense y euros (Anexo G)
Destino de fondos	Financiación de programas de inversión productiva y mejorar el perfil de vencimientos de los pasivos de largo plazo de SAMI
Garantías	Hipoteca en primer grado sobre ciertos inmuebles y activos de SAMI Argentina. Garantías reales sobre inmuebles rurales y la planta Famaillá.
Covenants	SAMI ha asumido ciertos compromisos ante el IFC y BID, medidos sobre los estados financieros consolidados, siendo algunos de los más relevantes los siguientes: Liquidez no menor a: 1,0 Solvencia Ajustada no menor a: 0,4 Deuda Financiera Neta sobre EBITDA no mayor a: 2,75 EBITDA sobre intereses (no menor a): 2,5 Al cierre de cada ejercicio económico las inversiones en bienes de uso o de capital no deberán exceder anualmente las sumas de: US\$ 30.000.000 para el año 2018 y 2019, US\$ 35.000.000 para el año 2020 y US\$ 25.000.000 en adelante teniendo en cuenta que, si un año dicho monto no se invierte en su totalidad, dicho monto se podrá incorporar al monto a invertir en el año a siguiente por hasta US\$ 10.000.000 Asimismo el presente contratos contiene restricciones a la declaración o el pago de los dividendos y/u otras distribuciones a los accionistas.
Seguros	El monto asegurado consolidado de todos los edificios, maquinarias, instalaciones de acuerdo con nuestras pólizas de seguros asciende a 13.199.451 ARS (miles de pesos), siendo su valor contable equivalente a 17.578.292 ARS (miles de pesos).

SAMI ARGENTINA - San Miguel Fruits Perú - Samifruit

RABO	Coöperatieve Rabobank U.A.
Fecha de otorgamiento	Noviembre 2019
Fecha de vencimiento	Renovables hasta un plazo máximo equivalente a 3 años
Capital inicial	EUR 20.000.000
Covenants	SAMI ha asumido ciertos compromisos ante el RABO, medidos sobre los estados financieros consolidados, siendo algunos de los más relevantes los siguientes: Líquides no menor a: 1,0 Solvencia Ajustada no menor a: 0,4 Deuda Financiera Neta sobre EBITDA no mayor a: 2,75 EBITDA sobre intereses (no menor a): 2,5 Patrimonio Neto Ajustado: Debe ser mayor a US\$ 90.000.000 al cierre de cada balance trimestral. El patrimonio Neto ajustado se calcula excluyendo el valor libros de los activos de largo plazo de la Compañía e incluyendo el valor de mercado de los mismos.

Véase nuestro informe de fecha
10 de mayo de 2021
PRICE WATERHOUSE & CO. S.R.L

(Socio)

Carlos Brondo
Contador Público (UNCuyo)
Matricula N° 7336.1
Colegio de Graduados en Ciencias
Económicas de Tucumán (CGCET)

S.A. SAN MIGUEL A.G.I.C.I. Y F.
Notas a los estados financieros intermedios condensados consolidados (Cont.)

NOTA 7. PRESTAMOS (Cont.)

SAN MIGUEL SOUTH AFRICA (PTY) LTD.

Standark Bank	Standark Bank Sudafrica
Fecha de otorgamiento	Octubre 2011
Fecha de vencimiento	15 años
Capital inicial	50.000.000 Rands
Destino de fonos	Financiar la adquisición de la finca denominada River Bend
Garantías	Hipoteca de primer grado de privilegio sobre el inmueble adquirido

SAN MIGUEL FRUITS PERÚ S.A.

Banco crédito de Perú	Banco crédito de Perú
Fecha de otorgamiento	29 de diciembre de 2015
Fecha de vencimiento	Diciembre del 2023
Capital inicial	US\$ 17.000.000 de dólares
Destino de fonos	Desarrollo del proyecto expansión chepen
Garantías	Hipoteca de primer grado de privilegio sobre el inmueble adquirido
Covenants	San Miguel Fruits Perú ha asumido ciertos compromisos ante el BCP, medidos sobre los estados financieros consolidados, siendo algunos de los más relevantes los siguientes, en este sentido, el cliente está obligado a mantener los siguientes ratios financieros: Ratio de Cobertura de Servicio de Deuda (FCSD/Servicio de Deuda) mayor a 1.25x. Ratio de Razón Corriente (Activo Corriente/Pasivo Corriente) no menor a 1x. Ratio de Endeudamiento Patrimonial (Total Pasivo/Patrimonio Neto) no mayor a 0.75x.

BROU	Banco de la República Oriental del Uruguay
Fecha de vencimiento	Capital pagadero de forma semestral
Saldo de capital	USD 8.602.000
Destino de fondos	Proyecto de expansión/reconversión
Garantías	Hipoteca de primer grado de privilegio sobre fincas

Los préstamos financieros a largo plazo tomados por la sociedad contienen ciertas condiciones financieras y restricciones que requieren que la Compañía en sus estados consolidados cumpla con ratios financieros predefinidos. Las cifras publicadas en los presentes estados financieros al 31 de marzo de 2021 colocan a la Compañía en situación de incumplimiento con la siguiente condición financiera:

- Intereses pagados sobre EBITDA

Véase nuestro informe de fecha
10 de mayo de 2021
PRICE WATERHOUSE & CO. S.R.L

(Socio)

Carlos Brondo
Contador Público (UNCuyo)
Matrícula N° 7336.1
Colegio de Graduados en Ciencias
Económicas de Tucumán (CGCET)

NOTA 7. PRESTAMOS (Cont.)

No obstante lo mencionado, las instituciones financieras Corporación Financiera Internacional, Corporación Inter-Americana de Inversiones, Banco Inter-Americano de Desarrollo y Coöperatieve Rabobank U.A. otorgaron una dispensa (waiver) por lo que no se aceleran las condiciones de pago previamente establecidas. En este sentido, el otorgamiento de esta dispensa conlleva exigencias y restricciones adicionales a las originalmente establecidas que la Sociedad aceptó por entender que son de cumplimiento factible y no interrumpirán el desarrollo normal del negocio.

Garantías

El Grupo mantiene varios de sus activos fijos como garantía de sus préstamos con instituciones financieras. Al 31 de marzo de 2021, las garantías mantenidas con estas instituciones financieras son las siguientes:

Compañía	Importe registrado en libros	Tipo de garantía
Samifruit Uruguay S.A.	2.753.615	Garantía real
SAMII	821.112	Garantía real
SAMI	11.644.814	Garantía real
San Miguel Fruits Perú S.A.	3.105.221	Garantía real

San Miguel ha constituido una prenda sobre un tercio de las acciones de S.A San Miguel Uruguay de titularidad de la sociedad, en el marco de una aprobación de la agenda al contrato de financiación celebrado con Coöperatieve Rabobank U.A.. Dicha prenda permitirá mantener expedita la posibilidad de financiamiento, lo que brindará las distintas alternativas para dar cumplimiento con los términos y condiciones de las obligaciones negociables serie III clase C emitidas bajo el programa global de emisión de obligaciones negociables simples de la sociedad, de acuerdo a con los términos establecidos por la comunicación “A” 7106 y modificatorias del BCRA, en lo que respecta a las emisiones de títulos de deuda de registro público del país, denominados con moneda extranjera con clientes del sector privado o entidades financieras que registren vencimientos de capital entre el 15.10.2020 y 31.03.2021.

Los activos restringidos están registrados en “Propiedad, planta y equipo” en los estados consolidados de situación financiera y los importes que se deben al banco se registran en “Préstamos”.

Véase nuestro informe de fecha
10 de mayo de 2021
PRICE WATERHOUSE & CO. S.R.L

(Socio)

Carlos Brondo
Contador Público (UNCuyo)
Matrícula N° 7336.1
Colegio de Graduados en Ciencias
Económicas de Tucumán (CGCET)

S.A. SAN MIGUEL A.G.I.C.I. Y F.
Notas a los estados financieros intermedios condensados consolidados (Cont.)

NOTA 7. PRESTAMOS (Cont.)

A continuación, se resume la apertura por plazo de vencimiento del valor en libros de los préstamos del Grupo:

Saldos al 31 de marzo de 2021:

No corriente	De uno a dos años	De dos a tres años	De tres a cinco años	Más de cinco años	Total
Miles de \$					
Obligac. a pagar bancarias sin garantía	1.231.252	32.375	-	-	1.263.627
Obligac. a pagar bancarias con garantía	2.107.193	1.804.996	446.751	4.452.314	8.811.254
Obligaciones negociables (Anexo G)	-	4.131.000	-	-	4.131.000
Acreeedores financieros por leasing	240.318	241.760	276.557	592.024	1.350.659
Total al 31.03.2021	3.578.763	6.210.131	723.308	5.044.338	15.556.540

Corriente	Hasta tres meses	De tres a seis meses	De seis a nueve meses	De nueve a doce meses	Total
Miles de \$					
Obligac. a pagar bancarias sin garantía	2.197.005	1.589.192	87.840	1.491.543	5.365.580
Obligac. a pagar bancarias con garantía	313.896	51.844	72.832	1.836.507	2.275.079
Acreeedores financieros por leasing	79.961	55.574	83.140	57.184	275.859
Obligaciones negociables (Anexo G)	22.617	-	3.672.149	1.377.000	5.071.766
Total al 31.03.2021	2.613.479	1.696.610	3.915.961	4.762.234	12.988.284

Saldos al 31 de diciembre de 2020:

No corriente	De uno a dos años	De dos a tres años	De tres a cinco años	Más de cinco años	Total
Miles de \$					
Obligac. a pagar bancarias sin garantía	657.104	585.944	-	-	1.243.048
Obligac. a pagar bancarias con garantía	1.974.768	1.689.553	415.643	4.236.375	8.316.339
Acreeedores financieros por leasing	171.803	197.643	206.605	482.816	1.058.867
Total al 31.12.2020	2.803.675	2.473.140	622.248	4.719.191	10.618.254

Corriente	Hasta tres meses	De tres a seis meses	De seis a nueve meses	De nueve a doce meses	Total
Miles de \$					
Obligac. a pagar bancarias sin garantía	1.827.657	1.856.324	89.134	1.069.793	4.842.908
Obligac. a pagar bancarias con garantía	65.914	191.387	73.414	1.613.819	1.944.534
Acreeedores financieros por leasing	69.631	56.400	72.945	62.573	261.549
Obligaciones negociables serie I	-	-	-	3.358.168	3.358.168
Total al 31.12.2020	1.963.202	2.104.111	235.493	6.104.353	10.407.159

Véase nuestro informe de fecha
10 de mayo de 2021
PRICE WATERHOUSE & CO. S.R.L

(Socio)

Carlos Brondo
Contador Público (UNCuyo)
Matrícula N° 7336.1
Colegio de Graduados en Ciencias
Económicas de Tucumán (CGCET)

NOTA 8. EMISIÓN DE OBLIGACIONES NEGOCIABLES SIMPLES

Con fecha 30 de junio de 2020, la compañía emitió la Serie IV de OBLIGACIONES NEGOCIABLES SIMPLES, denominada en USD pero pagadera en Pesos. Las Obligaciones Negociables emitidas pagan intereses trimestralmente y el capital será repagado en forma íntegra en la fecha de vencimiento, el 30 de diciembre de 2021.

Debajo se detallan las especificaciones de la emisión:

Valor nominal emitido: US\$ 40.000.00.- (Dólares Estadounidenses cuarenta millones).

Tasa de Interés: 1,48% nominal actual.

Tipo de cambio inicial: AR\$ 70,1550 por cada US\$ 1,00.

Adicionalmente, con fecha 19 de febrero de 2021, por un valor nominal de hasta US\$ 60.000.000, la compañía emitió la Serie V de OBLIGACIONES NEGOCIABLES SIMPLES, divididas en dos clases: Clase A denominada en USD y pagaderas en Pesos a los 12 meses de la fecha de emisión y Clase B, denominada en USD y pagaderas en Pesos pero a los 36 meses de la fecha de emisión.

Las dos Clases pagan intereses trimestralmente y el capital será repagado en forma íntegra en la Fecha de Vencimiento.

Debajo se detallan los montos y tasas de cada Clase:

Obligaciones Negociables Clase A:

Valor nominal emitido: US\$ 15.000.000,00.- (Dólares Estadounidenses quince millones).

Tasa de interés: 0,00% nominal anual.

Tipo de cambio inicial: AR\$ 88,4500 por cada US\$ 1,00.

Obligaciones Negociables Clase B:

Valor nominal emitido: US\$ 45.000.000,00.- (Dólares Estadounidenses cuarenta y cinco millones).

Tasa de interés: 4,99% nominal anual.

Tipo de cambio inicial: AR\$ 88,4500 por cada US\$ 1,00.

Véase nuestro informe de fecha
10 de mayo de 2021
PRICE WATERHOUSE & CO. S.R.L

(Socio)

Carlos Brondo
Contador Público (UNCuyo)
Matrícula N° 7336.1
Colegio de Graduados en Ciencias
Económicas de Tucumán (CGCET)

S.A. SAN MIGUEL A.G.I.C.I. Y F.
Notas a los estados financieros intermedios condensados consolidados (Cont.)

NOTA 9. TRANSACCIONES CON SOCIEDADES CONTROLADAS, VINCULADAS Y RELACIONADAS

A continuación, se detallan los saldos pendientes al 31 de marzo de 2021 y al 31 de diciembre de 2020:

	31.03.21	31.12.20
	Miles de \$	
Créditos por venta		
Novacore S.A.	-	10.541
Venco Fruit Processors (Pty) Ltd.	10.001	56.217
	10.001	66.758
Otros créditos corrientes		
Novacore S.A.	428.247	363.000
	428.247	363.000
Otros créditos no corrientes		
EC Citrus Investments Holding (Pty) Ltd.	-	448.604
Thudana Citrus	480.582	-
Venco Fruit Processors (Pty) Ltd.	111.016	103.629
	591.598	552.233
Cuentas por pagar		
Novacore S.A.	114.165	116.019
	114.165	116.019
Las cuentas por cobrar y por pagar con partes relacionadas no tienen garantías y no generan intereses.		
Venta de fruta fresca		
Novacore S.A.	-	4.585
	-	4.585
Otros ingresos y egresos		
Novacore S.A.	-	1.204
	-	1.204

Beneficios sociales

La retribución y demás beneficios al Directorio devengados al 31 de marzo de 2021 y 2020 ascendieron a \$ 4.109 y \$ 10.647 respectivamente. Quedando pendientes de pago al 31 de marzo de 2021 \$ 26.683 y \$ 24.686 al 31 de marzo de 2020, ambos expuestos dentro de otros pasivos.

Véase nuestro informe de fecha
10 de mayo de 2021
PRICE WATERHOUSE & CO. S.R.L

(Socio)

Carlos Brondo
Contador Público (UNCuyo)
Matrícula N° 7336.1
Colegio de Graduados en Ciencias
Económicas de Tucumán (CGCET)

NOTA 10. RESTRICCIONES SOBRE DISTRIBUCIÓN DE GANANCIAS

A raíz de la suscripción de contratos de préstamos con entidades financieras internacionales, existen ciertas limitaciones a la distribución de dividendos, las cuales se detallan en las Nota 7. Las reservas por participación en asociadas, legal, revalúo técnico y especial RG609 C.N.V. no forman parte de los resultados sujetos a futuras distribución de dividendos.

De acuerdo a lo establecido por la ley de sociedades comerciales, se debe transferir a reserva legal 5% de la ganancia que arroje el estado de resultados del ejercicio más (menos) los ajustes de la reserva legal hasta que alcance el 20% del capital ajustado.

NOTA 11. IMPUESTO A LAS GANANCIAS – IMPUESTO DIFERIDO

El cargo por impuestos a las ganancias del Grupo comprende el cargo por impuestos a pagar corrientes o diferidos atribuibles a las subsidiarias y entidades combinadas del Grupo en sus respectivas jurisdicciones. El impuesto se reconoce en el estado de resultados integrales, excepto en la medida en que se relacione con partidas reconocidas directamente en el patrimonio neto, en cuyo caso también se reconoce en el patrimonio neto.

Las subsidiarias y entidades combinadas deben calcular y presentar sus declaraciones de impuesto a las ganancias de forma independiente, en lugar de la preparación de una declaración de impuestos combinada. Por lo tanto, las subsidiarias y entidades combinadas no pueden compensar ingresos de una entidad con pérdidas de otra entidad.

Las tasas reglamentarias del impuesto a las ganancias de cada uno de los países donde el Grupo tiene entidad jurídica son las siguientes:

	2021	2020
Argentina	25%	30%
Perú	21%	21%
Sudáfrica	26%	26%
Holanda	25%	25%
Uruguay	25%	25%

Reforma Tributaria en Argentina

El 29 de diciembre de 2017 el Poder Ejecutivo Nacional promulgó la Ley 27430 – Impuesto a las Ganancias. Esta ley ha introducido varios cambios en el tratamiento del impuesto a las ganancias cuyos componentes clave son los siguientes:

Alícuota de Impuesto a las ganancias

La alícuota del Impuesto a las Ganancias para las sociedades argentinas es del 30% para los ejercicios fiscales que comiencen a partir del 1 de enero de 2018 hasta el 31 de diciembre de

Véase nuestro informe de fecha
10 de mayo de 2021
PRICE WATERHOUSE & CO. S.R.L

(Socio)

Carlos Brondo
Contador Público (UNCuyo)
Matrícula N° 7336.1
Colegio de Graduados en Ciencias
Económicas de Tucumán (CGCET)

NOTA 11. IMPUESTO A LAS GANANCIAS – IMPUESTO DIFERIDO (Cont.)

Alicuota de Impuesto a las ganancias (Cont.)

2020 y el 25% para los ejercicios fiscales que comiencen a partir del 1 de enero de 2021, inclusive.

Ajuste por inflación impositiva

Conforme a lo previsto en la Ley 27.430, el ajuste por inflación impositivo establecido en los artículos 95 a 98 de la Ley de Impuesto a las Ganancias de la República Argentina, resulta de aplicación para los ejercicios que se inicien a partir del 1 de enero de 2018 en la medida que se cumpla un parámetro de inflación acumulada del 100% trianual a computar desde dicha fecha. No obstante, la ley 27.468 modificó el régimen de transición establecido por la citada Ley 27.430 estableciendo que, para el primer, segundo y tercer ejercicio a partir de su vigencia, el procedimiento de ajuste será aplicable en caso que la variación del IPC, calculada desde el inicio y hasta el cierre de cada uno de esos ejercicios, supere un cincuenta y cinco por ciento (55%), un treinta por ciento (30%) y en un quince por ciento (15%), respectivamente. El ajuste por inflación correspondiente al ejercicio que se liquide incidirá como un ajuste positivo o negativo, según corresponda, y deberá imputarse un tercio en ese período fiscal y los dos tercios restantes, en partes iguales, en los dos períodos fiscales siguientes.

A la fecha de cierre de los presentes estados financieros consolidados, se han cumplido los parámetros que establece la Ley de Impuesto a las Ganancias para la aplicación del ajuste por inflación impositivo y, en consecuencia, consideró el mismo en la determinación del resultado por impuesto a las ganancias (corriente y diferido). Con fecha 23 de diciembre de 2019, se sancionó la ley 27.541 la cual establece que el importe determinado que corresponda al primero y al segundo ejercicio iniciado a partir del 1 de enero de 2019, deberá imputarse 1/6 en esos períodos fiscales y los 5/6 restantes en partes iguales en los 5 períodos fiscales inmediatos siguientes. A su vez, se aclara que dicha disposición no obsta al cómputo de los tercios remanentes correspondientes a períodos anteriores, calculado conforme a la versión anterior del artículo 194 de la ley de Impuesto a las Ganancias.

Impuesto a los dividendos

Se introduce un impuesto sobre los dividendos o utilidades distribuidas, entre otros, por sociedades argentinas o establecimientos permanentes a: personas humanas, sucesiones indivisas o beneficiarios del exterior, con las siguientes consideraciones: (i) los dividendos derivados de las utilidades generadas durante los ejercicios fiscales que se inicien a partir del 1 de enero 2018 y hasta el 31 de diciembre de 2019 estarán sujetos a una retención del 7%; y (ii) los dividendos originados por las ganancias obtenidas por ejercicios iniciados a partir del 1 de enero de 2020 en adelante estarán sujetos a retención del 13%.

Véase nuestro informe de fecha
10 de mayo de 2021
PRICE WATERHOUSE & CO. S.R.L

(Socio)

Carlos Brodo
Contador Público (UNCuyo)
Matrícula N° 7336.1
Colegio de Graduados en Ciencias
Económicas de Tucumán (CGCET)

NOTA 11. IMPUESTO A LAS GANANCIAS – IMPUESTO DIFERIDO (Cont.)

Impuesto a los dividendos (Cont.)

Los dividendos originados por beneficios obtenidos hasta el ejercicio anterior al iniciado a partir del 1 de enero de 2018 seguirán sujetos, para todos los beneficiarios de los mismos, a la retención del 35% sobre el monto que exceda las ganancias acumuladas distribuibles libres de impuestos (ejercicio de transición del impuesto de igualación).

Revalúo impositivo opcional

La normativa establece que, a opción de las Sociedades, se podrá realizar el revalúo impositivo de los bienes situados en el país y que se encuentran afectados a la generación de ganancias gravadas. El impuesto especial sobre el importe del revalúo depende del bien, siendo de un 8% para los bienes inmuebles que no posean el carácter de bienes de cambio, del 15% para los bienes inmuebles que posean el carácter de bienes de cambio, y del 10 % para bienes muebles y el resto de los bienes. Una vez que se ejerce la opción por determinado bien, todos los demás bienes de la misma categoría deben ser revaluados.

El resultado impositivo que origine el revalúo no está sujeto al impuesto a las ganancias y el impuesto especial sobre el importe del revalúo no será deducible de dicho impuesto.

La Sociedad ha decidido no acogerse al régimen descripto.

Modificaciones a la Ley de promoción del sector agrario (Perú)

Hasta el 30 de diciembre de 2020, SAN MIGUEL FRUITS PERU S.A se encontraba enmarcada dentro de la Ley de Promoción del Sector Agrario - Ley 27360, promulgada el 31 de octubre de 2000. Entre los beneficios tributarios de dicha Ley, a los que la Compañía se había acogido, destacaba la aplicación de una tasa del impuesto a la renta de 15%, con sujeción a la Ley del Impuesto a la Renta y a su respectivo reglamento.

Con fecha 31 de diciembre de 2020, el Congreso emitió la Ley No. 31110 “Ley Del Régimen Laboral Agrario y de Incentivos para el sector Agrario y Riego, Agroexportador y Agroindustrial” con el objetivo de introducir cambios en los estándares de las condiciones de trabajo existentes en el sector. La Ley 31110 también introdujo cambios a los beneficios tributarios contenidos en la norma anterior, destinados a estimular la inversión en el sector, como una tasa reducida a los dividendos y una tasa fija reducida del Impuesto a la Renta.

Debido a este cambio normativo, la tasa a la que estará afectada la actividad de nuestra sociedad en dicho país, se determina conforme a la siguiente escala: Ejercicios Gravables 2021-2022: 15%; 2023-2024: 20%; 2025-2027: 25%; 2028 en adelante: Tasa del régimen general (29.5%).

Véase nuestro informe de fecha
10 de mayo de 2021
PRICE WATERHOUSE & CO. S.R.L

(Socio)

Carlos Brondo
Contador Público (UNCuyo)
Matrícula N° 7336.1
Colegio de Graduados en Ciencias
Económicas de Tucumán (CGCET)

NOTA 11. IMPUESTO A LAS GANANCIAS – IMPUESTO DIFERIDO (Cont.)

Actualizaciones de deducciones

Las adquisiciones o inversiones efectuadas en los ejercicios fiscales que se inicien a partir del 1 de enero de 2018 se actualizarán sobre la base de las variaciones porcentuales del Índice de Precios Internos al por Mayor (IPIM) que suministre el Instituto Nacional de Estadística y Censos, situación que incrementará la amortización deducible y su costo computable en caso de venta.

La evolución y composición de los activos y pasivos por impuesto diferido se detallan en los siguientes cuadros, sin tener en cuenta la compensación de los saldos dentro de la misma jurisdicción fiscal, es el siguiente:

Activos diferidos:	Por quebrantos impositivos	Diversos	Cuentas a pagar	Total
	Miles de \$			
Saldo al inicio	2.138.093	343.496	(4.618)	2.476.971
Dif. cbio. conver.	45.590	14.639	1.498	61.727
Cargo a resultados	210.320	(179.358)	(5.239)	25.723
Saldos al cierre del período	2.394.003	178.777	(8.359)	2.564.421


Pasivos diferidos:	Propiedad, planta y equipo	Activos biológicos	Deduc. aceler. de gtos. no devengados	AxI impositivo	Total
	Miles de \$				
Saldo al inicio	5.330.340	476.759	22.395	836.131	6.665.625
Dif. cbio. conver.	166.527	68.471	2.240	-	237.238
Cargo a resultados	385.185	261.068	-	(106.133)	540.120
Saldos al cierre del período	5.882.052	806.298	24.635	729.998	7.442.983

En el siguiente cuadro se detallan los quebrantos acumulados no prescriptos por año de generación y año de prescripción que se encuentran incluidos en el activo diferido:

Año de generación	Importe (*)	Año de prescripción
2017	40.808	No prescribe
2017	46.205	2022
2018	100.218	No prescribe
2018	246.195	2023
2019	1.006.516	2024
2020	600.469	2025
2021	120.061	No prescribe
2021	233.531	2026
Total	2.394.003	

(*) Valores nominales

Véase nuestro informe de fecha
10 de mayo de 2021
PRICE WATERHOUSE & CO. S.R.L



(Socio)
Carlos Brondo
Contador Público (UNCuyo)
Matrícula N° 7336.1
Colegio de Graduados en Ciencias
Económicas de Tucumán (CGCET)

S.A. SAN MIGUEL A.G.I.C.I. Y F.
Notas a los estados financieros intermedios condensados consolidados (Cont.)

NOTA 11. IMPUESTO A LAS GANANCIAS – IMPUESTO DIFERIDO (Cont.)

A continuación, se presenta una conciliación entre el impuesto a las ganancias cargado a resultados y el que resultaría de aplicar la tasa del impuesto vigente sobre el resultado contable antes de impuesto:

	31.03.21	31.03.20
	Ganancia / (Pérdida)	
	Miles de \$	
Resultados del período antes de impuesto a las ganancias	838.679	585.427
Tasa promedio del impuesto vigente	23%	28%
Resultado neto del período a la tasa del impuesto	(192.896)	(163.920)
Eliminación de diferencias permanentes a tasa de impuesto	(107.653)	343.602
Diferencia de conversión	212.984	194.602
Otras partidas	(213.848)	(633.132)
Ajuste cambio de tasa (a)	-	46.088
Total impuesto a las ganancias del período	(301.413)	(212.760)

Al 31 de marzo de 2021 y al 31 de diciembre de 2020 los activos y pasivos por impuestos diferidos del Grupo se recuperarán o cancelarán de la siguiente manera:

	31.03.21	31.12.20
Activo por impuesto a las ganancias diferido, neto a recuperarse después de 12 meses	2.304.341	2.217.678
Activo por impuesto a las ganancias diferido, neto a recuperarse dentro de los 12 meses	260.080	259.293
Activos por impuesto a las ganancias diferido, neto	2.564.421	2.476.971
Pasivos por impuesto a las ganancias diferido, neto a cancelarse después de 12 meses	6.611.788	4.845.708
Pasivos por impuesto a las ganancias diferido, neto a cancelarse dentro de los 12 meses	831.195	1.819.917
Pasivos por impuesto a las ganancias diferido, neto	7.442.983	6.665.625
Activos/pasivos por impuesto a las ganancias diferido, neto	(4.878.562)	(4.188.654)

Véase nuestro informe de fecha
10 de mayo de 2021
PRICE WATERHOUSE & CO. S.R.L

(Socio)

Carlos Brondo
Contador Público (UNCuyo)
Matrícula N° 7336.1
Colegio de Graduados en Ciencias
Económicas de Tucumán (CGCET)

S.A. SAN MIGUEL A.G.I.C.I. Y F.
Notas a los estados financieros intermedios condensados consolidados (Cont.)

NOTA 11. IMPUESTO A LAS GANANCIAS – IMPUESTO DIFERIDO (Cont.)

El detalle de la provisión para el impuesto a las ganancias es el siguiente:

	31.03.21	31.03.20
	Miles de \$	
Impuesto a las ganancias - método diferido	(514.397)	(480.526)
Impuesto a las ganancias - corriente	-	49.811
Cambio de alícuota de impuesto a las ganancias (a)	-	46.088
Diferencia de conversión	212.984	171.867
Total cargo por impuesto a las ganancias del período	(301.413)	(212.760)

- (a) Corresponde al efecto de aplicar a los activos y pasivos por impuesto diferido los cambios en las alícuotas del impuesto a las ganancias de acuerdo con la reforma tributaria detallada en forma previa en función al año esperado de realización de los mismos.

NOTA 12. INFORMACIÓN POR SEGMENTOS

La Dirección ha determinado los segmentos operativos basándose en la información que revisa el equipo gerencial a efectos de asignar recursos y evaluar el rendimiento.

La Dirección considera el negocio desde un punto de vista tanto de negocios como geográfico.

A continuación, se detalla cierta información contable clasificada según el segmento relacionado, correspondiente al negocio individual.

Segmento primario: Negocios

Información de resultados consolidada al 31.03.2021

	Productos elaborados	Fruta fresca	Servicios	Administración central	Total
	Miles de \$				
Ventas netas	418.393	1.478.258	36.776	-	1.933.427
Cambios en el valor de activos biológicos	-	2.178.691	-	-	2.178.691
Costo de mercaderías y productos vendidos	(503.942)	(1.845.729)	-	-	(2.349.671)
Ganancia bruta	(85.549)	1.811.220	36.776	-	1.762.447
Gastos de distribución y comercialización	(45.744)	(161.622)	(4.021)	-	(211.387)
Gastos de administración	-	-	-	(357.463)	(357.463)
Resultado operativo	(131.293)	1.649.598	32.755	(357.463)	1.193.597

	Productos elaborados	Fruta fresca	Administración central	Total
Depreciaciones y amortizaciones	9.616	574.732	600	584.948

Véase nuestro informe de fecha
10 de mayo de 2021
PRICE WATERHOUSE & CO. S.R.L.

(Socio)

Carlos Brondo
Contador Público (UNCuyo)
Matrícula N° 7336.1
Colegio de Graduados en Ciencias
Económicas de Tucumán (CGCET)

S.A. SAN MIGUEL A.G.I.C.I. Y F.
Notas a los estados financieros intermedios condensados consolidados (Cont.)

NOTA 12. INFORMACIÓN POR SEGMENTOS (Cont.)

Segmento primario: Negocios (Cont.)

Información de resultados consolidada al 31.03.2020

	Productos elaborados	Fruta fresca	Servicios	Administración central	Total
Miles de \$					
Ventas netas	253.506	1.027.858	35.111	-	1.316.475
Cambios en el valor de activos biológicos	-	1.774.405	-	-	1.774.405
Costo de mercaderías y productos vendidos	(282.107)	(1.125.022)	-	-	(1.407.129)
Ganancia bruta	(28.601)	1.677.241	35.111	-	1.683.751
Gastos de distribución y comercialización	(66.921)	(271.337)	(9.269)	-	(347.527)
Gastos de administración	-	-	-	(360.657)	(360.657)
Resultado operativo	(95.522)	1.405.904	25.842	(360.657)	975.567

	Productos elaborados	Fruta fresca	Administración central	Total
Depreciaciones y amortizaciones	7.076	461.508	415	468.999

Información adicional consolidada al 31.03.2021

	Productos elaborados	Fruta fresca	Administración central	Total
Altas de propiedades, planta y equipo	57.100	199.573	251.715	508.388

Información adicional consolidada al 31.03.2020

	Productos elaborados	Fruta fresca	Administración central	Total
Altas de propiedades, planta y equipo	52.700	108.293	9.383	170.376

Segmento secundario: Geográfico

Información de resultados consolidada al 31.03.2021

Concepto	Mercado interno	Mercado externo	Total
	\$		
Ventas netas	317.870	1.615.557	1.933.427
Adq. Prop., planta y equipos	508.388	-	508.388

Véase nuestro informe de fecha
10 de mayo de 2021
PRICE WATERHOUSE & CO. S.R.L

(Socio)

Carlos Brondo
Contador Público (UNCuyo)
Matrícula N° 7336.1
Colegio de Graduados en Ciencias
Económicas de Tucumán (CGCET)

NOTA 12. INFORMACIÓN POR SEGMENTOS (Cont.)

Segmento secundario: Geográfico (Cont.)

Información de resultados consolidada al 31.03.2020

Concepto	Mercado interno	Mercado externo	Total
	Miles de \$		
Ventas netas	137.190	1.179.285	1.316.475
Adq. Prop., planta y equipos	170.376	-	170.376

La reconciliación del resultado a la Ganancia del ejercicio para los ejercicios finalizados el 31 de marzo de 2021, 2020 es la siguiente:

	31.03.21	31.03.20
	Miles de \$	
Resultado operativo	1.193.597	975.567
Resultados financieros - <i>Ganancia - (Pérdida)</i> :		
Ingresos financieros	20.210	27.846
Gastos financieros	(595.101)	(637.292)
Diferencia de cambio neta	330.149	328.536
Otros ingresos y egresos netos	(37.511)	10.969
Resultado por participación en asociadas	(72.665)	(120.199)
Resultado neto antes de impuesto a las ganancias	838.679	585.427
Impuesto a las ganancias	(301.413)	(212.760)
Ganancia neta del ejercicio	537.266	372.667


NOTA 13. RESULTADO POR ACCIÓN

A continuación, se presentan los datos utilizados como base de cálculo para el resultado por acción básico y diluido:

	31.03.21	31.03.20
	Miles de \$	
Ganancia neta del periodo	537.266	372.667
Cantidad de acciones ordinarias suscriptas e integradas	711.510	711.510
Resultado por acción	0,755	0,524
Básico y Diluido	0,755	0,524

La Sociedad no ha emitido acciones preferidas ni títulos de deuda convertibles en acciones.

Véase nuestro informe de fecha
10 de mayo de 2021
PRICE WATERHOUSE & CO. S.R.L



(Socio)
Carlos Brondo
Contador Público (UNCuyo)
Matrícula N° 7336.1
Colegio de Graduados en Ciencias
Económicas de Tucumán (CGCET)

NOTA 14 – IMPACTO DEL COVID-19 EN LAS OPERACIONES DE LA COMPAÑÍA

Durante este período, la compañía ha desarrollado sus operaciones bajo las desafiantes circunstancias derivadas de la pandemia declarada por la Organización Mundial de la Salud en marzo de 2020, a raíz del virus Covid-19.

La pandemia continúa generando consecuencias en los negocios y actividades económicas a nivel global y local.

En Argentina, las medidas tomadas por el Gobierno Nacional para contener la propagación del virus incluyeron, entre otros, el cierre de fronteras y el aislamiento obligatorio de la población junto con el cese de actividades comerciales no esenciales por un período prolongado de tiempo, con variantes según la región del país. En particular, las operaciones de la Sociedad, por considerarse cómo esencial, se han mantenido en todo momento y en todos los orígenes, con algunas dificultades logísticas, que, habiendo complejizado la actividad, no impactaron en el abastecimiento a los clientes.

A nivel sanitario, se han tomado todas las medidas para poder trabajar de manera remota en aquellos casos en que es posible, y los otros casos, donde es necesario el trabajo presencial se implementaron los protocolos sanitarios para poder continuar con las operaciones sin discontinuarlas, priorizando el cuidado de la salud de nuestros colaboradores.

La compañía no ha sufrido impactos significativos en los resultados del período como consecuencia de la pandemia.

El alcance final del brote de Coronavirus y su impacto en la economía global y del país es desconocido. Por lo tanto, no puede cuantificarse razonablemente en qué medida el Coronavirus y sus consecuencias en la economía afectarán a futuro el negocio de la Compañía y los resultados de sus operaciones.

El Directorio está monitoreando de cerca la situación y tomando todas las medidas necesarias a su alcance para preservar la vida humana y la operación de la compañía.

NOTA 15 – CONTEXTO ECONÓMICO

La Sociedad opera en un contexto económico complejo, cuyas principales variables han tenido una fuerte volatilidad, tanto en el ámbito nacional como internacional.

La irrupción de la pandemia por el Covid-19 ha generado consecuencias significativas a nivel global. La mayoría de los países del mundo lanzaron una serie de condicionamientos nunca antes vistos. Las distintas medidas de restricciones sanitarias impuestas fueron generando, en mayor o menor medida, un impacto casi inmediato en las economías, que vieron caer sus indicadores de producción y actividad rápidamente. Como respuesta, la

Véase nuestro informe de fecha
10 de mayo de 2021
PRICE WATERHOUSE & CO. S.R.L

(Socio)

Carlos Brondo
Contador Público (UNCuyo)
Matrícula N° 7336.1
Colegio de Graduados en Ciencias
Económicas de Tucumán (CGCET)

NOTA 15 – CONTEXTO ECONÓMICO (Cont.)

mayoría de los gobiernos implementaron paquetes de ayuda fiscal para sostener el ingreso de parte de la población y reducir los riesgos de ruptura en las cadenas de pago, evitando crisis financieras y económicas, así como quiebras de empresas. Argentina no fue la excepción, con el Gobierno tomando acciones ni bien la pandemia fuera declarada.

La economía argentina entra en un tercer año consecutivo de recesión complejizado por la pandemia del Covid 19 y una segunda ola de contagios.

Los principales indicadores en nuestro país son:

- La caída del PBI para 2020 en términos interanuales fue del 10%.
- La inflación acumulada entre el 1 de abril 2020 y el 31 de marzo de 2021 alcanzó el 42.6% (IPC).
- Entre el 1º de abril 2020 y el 31 de marzo de 2021, el peso se depreció 43.9% frente al dólar estadounidense, de acuerdo con el tipo de cambio del Banco de la Nación Argentina.
- La autoridad monetaria impuso mayores restricciones cambiarias, las cuales afectan también el valor de la moneda extranjera en mercados alternativos existentes para ciertas transacciones cambiarias restringidas en el mercado oficial.

Del total de pasivo corriente con vencimiento en el último trimestre del año, conforme se expone en la NOTA 7 (separado), ARS 1.086 MM corresponden a deuda en moneda local.

Adicionalmente, US\$ 103MM es deuda en instrumentos Dólar linked, que se cancelan en moneda local al tipo de cambio equivalente al momento de su cancelación.

La Sociedad cuenta con sólidas relaciones comerciales con bancos locales e internacionales, instituciones financieras y organismos multilaterales en todos los países en donde opera.

Dichas relaciones son clave para asegurar una adecuada cobertura de liquidez tanto para las necesidades de inversión en activos fijos como para financiar el capital de trabajo necesario para el desarrollo de sus negocios. En Argentina cuenta con el apoyo de bancos comerciales privados y públicos, además de con una activa presencia en el mercado de capitales tanto a través su programa de Obligaciones Negociables como con la negociación de valores en bolsa.


El programa global de obligaciones negociables de la Compañía se encuentra aprobado por un monto de hasta U\$S 160MM y tuvo tres exitosas colocaciones en los últimos 12 meses, marcando un fuerte interés por parte de inversores institucionales y minoristas en el crédito de la Compañía, evidenciado en una sucesiva contracción de tasas, desde la colocación de Febrero de 2020, en donde la tasa de corte del tramo Dólar Link fue del 8,5%, pasando por una tasa de corte del 1,48% en la emisión de Junio de 2020 para la misma denominación y tramo similar; y finalizando con nuestra más reciente emisión de Febrero de 2021 en donde

Véase nuestro informe de fecha

10 de mayo de 2021

PRICE WATERHOUSE & CO. S.R.L

(Socio)



Carlos Brondo
Contador Público (UNCuyo)
Matrícula N° 7336.1
Colegio de Graduados en Ciencias
Económicas de Tucumán (CGCET)

NOTA 15 – CONTEXTO ECONÓMICO (Cont.)

la tasa de corte para el tramo corto fue del 0%. Cabe destacar que en dicha emisión se otorgó el monto máximo disponible, o el equivalente a U\$S 60 millones en dos tramos, uno a doce meses por el equivalente a U\$S 15 millones y otro a 36 meses por el equivalente a U\$S 45 millones. Esta emisión posibilita cubrir las necesidades de capital de trabajo para hacer frente a la campaña 2021 en Argentina y cumplir con vencimientos y amortizaciones de capital en dicho período.

La compañía además realiza una eficiente gestión de su capital de trabajo y continuará con implementación de la estrategia venta de activos improductivos.

En línea con la estrategia de optimización de estructura de capital de la compañía, y con el objetivo de maximizar los márgenes de su matriz de abastecimiento, San Miguel cuenta con menor cantidad de hectáreas productivas propias que en el año 2020 debido a las ventas de activos improductivos, y con mayores volúmenes de fruta proveniente de productores estratégicos, que le permite mantener los volúmenes procesados tanto en Fruta Fresca como en Ingredientes Naturales. Esto se ve reflejado en el cambio en el valor de los activos biológicos de Argentina al 31 de marzo de 2021.

Asimismo, se prorrogó la Ley de Emergencia económica, productiva, financiera y social (Ley 27.569) aplicable al sector citrícola por el plazo de la emergencia por 365 días. Los beneficios que trae esta ley para ayudar financieramente a la situación de emergencia son:

- Prórroga para el pago de las obligaciones impositivas y de la seguridad social.
- Regímenes de facilidades de pago para las obligaciones impositivas y previsionales vencidas y devengadas durante el periodo de la emergencia con una tasa de interés mensual del 1%.
- Suspensión de juicios de ejecución fiscal y medidas preventivas para el cobro de impuestos. Se suspenden los plazos de los procesos judiciales que estuvieran en trámite.

En el marco de dicha ley, la compañía optó por adherirse a un plan de pagos para hacerle frente a ciertas obligaciones de seguridad social.

El contexto de volatilidad e incertidumbre continúa a la fecha de emisión de los presentes estados financieros.

La Dirección de la Sociedad monitorea permanentemente la evolución de las variables que afectan su negocio, para definir su curso de acción e identificar los potenciales impactos sobre su situación patrimonial y financiera. Los estados financieros de la Sociedad deben ser leídos a la luz de estas circunstancias.

A su vez, el Directorio de la Sociedad ha realizado su evaluación de empresa en funcionamiento basándose en sus flujos de fondos proyectados y sus planes de negocio los

Véase nuestro informe de fecha
10 de mayo de 2021
PRICE WATERHOUSE & CO. S.R.L

(Socio)

Carlos Brondo
Contador Público (UNCuyo)
Matrícula N° 7336.1
Colegio de Graduados en Ciencias
Económicas de Tucumán (CGCET)

NOTA 15 – CONTEXTO ECONÓMICO (Cont.)

cuales dependen en parte de juicios significativos por parte de la gerencia, concluyendo que le permitirán continuar como empresa en funcionamiento.

Véase nuestro informe de fecha
10 de mayo de 2021
PRICE WATERHOUSE & CO. S.R.L.

(Socio)

Carlos Brondo
Contador Público (UNCuyo)
Matrícula N° 7336.1
Colegio de Graduados en Ciencias
Económicas de Tucumán (CGCET)

S.A. SAN MIGUEL A.G.I.C.I. Y F.
Propiedad, Planta y Equipo Consolidado
Estado Financieros Intermedios Condensados Consolidados al 31 de marzo de 2021 y 31 de diciembre de 2020
(Expresado en miles de pesos)

Anexo A

Concepto	Valores de incorporación					Valor residual de las disminuciones	Al cierre del período	Depreciaciones			Valor residual neto al		
	Valor residual al inicio del período	Incrementos del período	Transferencias	Resultado por conversión	Revalúo técnico	Disminuciones		Del período	Del resultado por conversión	Del revalúo técnico	Acumuladas al cierre del período	31.03.21	31.12.20
Miles de \$													
Terrenos rurales	7.370.759	-	-	691.249	-	(259.427)	7.802.581	884	45	265	1.194	7.801.387	7.370.759
Plantaciones	14.720.455	199.573	92	1.383.275	-	(172.492)	16.130.903	221.030	13.397	110.382	344.809	15.786.094	14.720.455
Edificios	1.797.965	-	-	168.131	-	(26.622)	1.939.474	8.396	743	10.782	19.921	1.919.553	1.797.965
Instalaciones	3.337.536	-	-	312.412	-	(70.411)	3.579.537	54.352	9.303	8.573	72.228	3.507.309	3.337.536
Muebles, útiles y equipos de computación	29.797	275	-	3.698	-	(92)	33.678	3.623	130	(265)	3.488	30.190	29.797
Bines	122.056	-	-	11.442	-	-	133.498	4.684	507	8.396	13.587	119.911	122.056
Maquinarias e implementos agrícola	50.622	-	-	4.733	-	-	55.355	442	103	2.209	2.754	52.601	50.622
Rodados	58.714	-	-	5.754	-	-	64.468	(1.061)	79	3.093	2.111	62.357	58.714
Maquinarias y equipos	3.357.999	1.469	367	314.000	-	(6.151)	3.667.684	36.058	3.356	50.551	89.965	3.577.719	3.357.999
Obra en curso	916.650	55.631	(3.214)	85.713	-	-	1.054.780	-	-	-	-	1.054.780	916.650
Leasing	1.181.070	251.440	-	107.268	-	(734)	1.539.044	61.068	2.587	-	63.655	1.475.389	1.181.070
Total General al 31.03.2021	32.943.623	508.388	(2.755)	3.087.675	-	(535.929)	36.001.002	389.476	30.250	193.986	613.712	35.387.290	-
Total General al 31.12.2020	25.163.971	1.124.174	-	10.233.809	444.095	(1.458.463)	35.507.586	1.257.058	418.527	888.378	2.563.963	-	32.943.623

Véase nuestro informe de fecha
10 de mayo de 2021
PRICE WATERHOUSE & CO. S.R.L

(Socio)

Carlos Brondo
Contador Público (UNCuyo)
Matrícula N° 7336.1
Colegio de Graduados en Ciencias
Económicas de Tucumán (CGCET)

Véase nuestro informe de fecha
10 de mayo de 2021

Roberto Oscar Freytes
Por Comisión Fiscalizadora

S.A. SAN MIGUEL A.G.I.C.I. Y F.

Martín Otero Monsegur
Presidente

S.A. SAN MIGUEL A.G.I.C.I. Y F.
Otros Activos Financieros
Estado de Situación Financiera Intermedio Consolidado al 31 de marzo de 2021
y 31 de diciembre de 2020
(Expresado en miles de pesos)

Anexo D

Cuenta principal y características	Valor costo US\$	Valor registrado \$	Valor de libros al	
			31.03.21	31.12.20
			Miles de \$	
Inversiones corrientes				
- Fondo Común de Inversión	-	3.230.712	3.230.712	-
Total	-	3.230.712	3.230.712	-

Véase nuestro informe de fecha
10 de mayo de 2021
PRICE WATERHOUSE & CO. S.R.L

(Socio)

Carlos Brondo
Contador Público (UNCuyo)
Matrícula N° 7336.1
Colegio de Graduados en Ciencias
Económicas de Tucumán (CGCET)

Véase nuestro informe de fecha
10 de mayo de 2021

Roberto Oscar Freytes
Por Comisión Fiscalizadora

S.A. SAN MIGUEL A.G.I.C.I.Y
F.

Martín Otero Monsegur
Presidente

S.A. SAN MIGUEL A.G.I.C.I. Y F.

Previsión

Estado de situación financiera intermedio condensado consolidado al 31 de marzo de 2021 y 31 de diciembre de 2020

(Expresado en miles de pesos)

Anexo E

Rubros	Saldos al inicio del período	Aumentos del período	Aplicaciones y desafectaciones del período	Diferencia de cambio	Saldos al cierre del período
Miles de \$					
<i>Deducidas del activo:</i>					
Cuentas de dudoso cobro	98.718	-	(1.784)	10.919	107.853
Total al 31.03.21	98.718	-	(1.784)	10.919	107.853
Total al 31.12.20	86.916	19.924	(39.662)	31.540	98.718
<i>Incluidas en el Pasivo:</i>					
Previsiones	92.516	1.458	-	8.708	102.682
Total al 31.03.21	92.516	1.458	-	8.708	102.682
Total al 31.12.20	41.711	29.386	(982)	22.401	92.516

Véase nuestro informe de fecha
10 de mayo de 2021
PRICE WATERHOUSE & CO. S.R.L

(Socio)

Carlos Brondo
Contador Público (UNCuyo)
Matrícula N° 7336.1
Colegio de Graduados en Ciencias
Económicas de Tucumán (CGCET)

Véase nuestro informe de fecha
10 de mayo de 2021

Roberto Oscar Freytes
Por Comisión Fiscalizadora

S.A. SAN MIGUEL A.G.I.C.I. Y F.

Martín Otero Monsegur
Presidente

S.A. SAN MIGUEL A.G.I.C.I. Y F.
Costo de Mercaderías y Productos Vendidos Consolidado
Estado de Situación Financiera Intermedio Consolidado al 31 de marzo de 2021
y 31 de diciembre de 2020
(Expresado en miles de pesos)

Anexo F

Detalle	Activo biológico corriente	Fruta fresca	Productos Industriales y otros	Total al	
				31.03.21	31.03.20
Miles de \$					
Existencia al comienzo del período	5.273.628	1.212.574	1.623.005	8.109.207	5.899.368
Arriendos	-	-	-	-	7.196
Transferencia de existencias	(759.730)	733.588	26.142	-	-
Compras y costos del período:					
Compras de materia prima	5.384	-	707	6.091	4.131
Compras de productos terminados	-	-	68.856	68.856	11.274
Compra de productos industriales	-	-	-	-	2.766
Compra de fruta procesada	-	7.728	-	7.728	16.503
Costo de cosecha (Anexo H)	-	73.604	34.625	108.229	76.474
Costo de producción agrícola citrus (Anexo H)	1.400.067	-	-	1.400.067	1.048.844
Costo de producción fábrica (Anexo H)	-	-	311.371	311.371	232.435
Costo de producción packing (Anexo H)	-	303.685	-	303.685	211.093
Cambios en el valor de activos biológicos	2.178.691	-	-	2.178.691	1.774.405
Baja Activo biológico	(180.999)	-	-	(180.999)	-
Efecto de conversión	595.523	85.224	149.357	830.104	548.514
Existencia al cierre del período	(8.512.564)	(570.674)	(1.710.121)	(10.793.359)	(8.425.874)
Total al 31.03.21	-	1.845.729	503.942	2.349.671	
Total al 31.03.20	-	1.124.973	282.156		1.407.129

Véase nuestro informe de fecha
10 de mayo de 2021
PRICE WATERHOUSE & CO. S.R.L

Véase nuestro informe de fecha
10 de mayo de 2021

S.A. SAN MIGUEL A.G.I.C.I. Y F.

(Socio)

Carlos Brondo
Contador Público (UNCuyo)
Matrícula N° 7336.1
Colegio de Graduados en Ciencias
Económicas de Tucumán (CGCET)

Roberto Oscar Freytes
Por Comisión Fiscalizadora

Martín Otero Monsegur
Presidente

S.A. SAN MIGUEL A.G.I.C.I. Y F.
Activos y Pasivos en Moneda Extranjera Consolidado
 Activos y Pasivos consolidados al 31 de marzo de 2021 y 31 de diciembre de 2020
 (Expresado en miles de pesos)

Anexo G

Detalle	Moneda extranjera		Cambio vigente \$/M.E.	31.03.21	31.12.20
	Clase	Monto		\$	\$
ACTIVO					
ACTIVO CORRIENTE					
Efectivo y equival. de efectivo	US\$	7.587	91,8000	696.487	1.862.011
Efectivo y equival. de efectivo	€	1.900	107,6355	204.507	594.427
Efectivo y equival. de efectivo	£	105	126,5830	13.291	33.010
Efectivo y equival. de efectivo	ZAR	5.947	5,7551	34.226	38.352
Efectivo y equival. de efectivo	CAD	233	115,4559	26.901	15.390
Efectivo y equival. de efectivo	Pen	2.533	24,4539	61.942	12.971
Efectivo y equival. de efectivo	UYU	2.645	44,0970	116.637	5.346
Créditos por ventas	US\$	10.992	91,8000	1.009.066	1.160.021
Créditos por ventas	€	942	107,6355	101.393	422.087
Créditos por ventas	£	-	126,5830	-	571
Créditos por ventas	Pen	1.531	24,4539	37.439	63.508
Créditos por ventas	ZAR	11.113	5,7551	63.957	87.075
Créditos por ventas	UYU	21.087	44,0970	929.874	24.982
Otros créditos	US\$	28.292	91,8000	2.597.206	1.593.203
Otros créditos	€	375	107,6355	40.363	-
Otros créditos	ZAR	1.448	5,7551	8.333	21.058
Otros créditos	UYU	25.584	44,0970	1.128.179	68.933
Total Activo Corriente				7.069.801	6.002.945
ACTIVO NO CORRIENTE					
Otros créditos	US\$	2.388	91,8000	219.218	253.109
Otros créditos	ZAR	96.186	5,7551	553.561	552.243
Total Activo No Corriente				772.779	805.352
Total Activo				7.842.580	6.808.297
PASIVO					
PASIVO CORRIENTE					
Sobregiro bancario	ZAR	3.961	5,7551	22.796	-
Cuentas por pagar	US\$	17.225	92,0000	1.584.700	1.838.004
Cuentas por pagar	€	11.037	108,1000	1.193.100	1.547.355
Cuentas por pagar	£	44	127,1348	5.594	5.049
Cuentas por pagar	UYU	53.068	44,0970	2.340.142	217.169
Cuentas por pagar	ZAR	21.206	5,7551	122.043	714.468
Cuentas por pagar	Pen	8.529	24,4811	208.799	393.281
Anticipos de clientes	US\$	5.895	92,0000	542.340	1.209.656
Anticipos de clientes	€	-	108,1000	-	10.042
Anticipos de clientes	UYU	113	44,0970	4.983	225
Anticipos de clientes	Pen	418	24,4811	10.233	10.170
Préstamos	US\$	99.047	92,0000	9.112.324	6.826.080
Préstamos	€	21.631	108,1000	2.338.311	2.089.333
Préstamos	ZAR	29.017	5,7551	166.996	166.938
Préstamos	UYU	12	44,0970	529	-
Remuneraciones y cargas sociales	Pen	26.685	24,4811	653.278	137.510
Remuneraciones y cargas sociales	US\$	5.846	24,4811	143.117	14.390
Remuneraciones y cargas sociales	UYU	170	92,0000	15.640	93.730
Cargas fiscales	US\$	228	92,0000	20.976	18.850
Cargas fiscales	€	118	108,1000	12.756	12.113
Cargas fiscales	UYU	17.960	44,0970	791.983	13.836
Otros pasivos	US\$	1.395	92,0000	128.340	-
Otros pasivos	€	278	108,1000	30.052	-
Otros pasivos	UYU	1.967	44,0970	86.739	-
Otros pasivos	ZAR	2	5,7551	12	-
Préstamos Grupo	US\$	199	92,0000	18.308	3.904.728
Total Pasivo Corriente				19.554.091	19.222.927
PASIVO NO CORRIENTE					
Préstamos	US\$	93.692	92,0000	8.619.664	3.904.728
Préstamos	€	56.580	108,1000	6.116.298	5.857.710
Préstamos	Pen	6.359	24,4811	155.675	175.568
Préstamos	ZAR	115.436	5,7551	664.347	704.293
Otros Pasivos	US\$	617	92,0000	56.764	704.293
Otros Pasivos	UYU	65	44,0970	2.866	129
Total Pasivo No Corriente				15.615.614	11.346.721
Total Pasivo				35.169.705	30.569.648

US\$ = Dólares estadounidenses

€ = Euros

£ = Libras esterlinas

CAD = Dólares canadienses

ZAR = Rands sudafricanos

UYU = Pesos uruguayos

Pen = Soles

Véase nuestro informe de fecha
10 de mayo de 2021
PRICE WATERHOUSE & CO. S.R.L

Véase nuestro informe de fecha
10 de mayo de 2021

S.A. SAN MIGUEL A.G.I.C.I. Y F.

(Socio)
 Carlos Brondo
 Contador Público (UNCuyo)
 Matrícula N° 7336.1
 Colegio de Graduados en Ciencias
 Económicas de Tucumán (CGCET)

Roberto Oscar Freytes
 Por Comisión Fiscalizadora


Martín Otero Monsegur
 Presidente

S.A. San Miguel A.G.I.C.I. y F.
Información requerida por el Art. 64 inc. b) de la Ley 19550 Consolidado
 Correspondiente a los períodos de tres meses iniciados el 1 de enero de 2021 y 2020 y finalizados el 31 de marzo de 2021 y 2020
 (Expresado en miles de pesos)

Anexo H

Detalle	Costo agrícola			Costo de cosecha	Costo de fábrica	Costo de packing	Gastos de distribución y comercialización	Gastos de administración	Total general	
	Activos Biológicos	Propiedad, planta y equipo	Total						31.03.21	31.03.20
	Miles de \$									
Honorarios profesionales	3.806	1.612	5.418	310	21.581	1.386	8.993	35.660	73.348	58.813
Retribuciones por servicios	165.973	49.536	215.509	53.632	11.863	100.744	6.755	48.942	437.445	372.367
Remuneraciones	227.909	47.236	275.145	24.709	60.069	44.815	56.838	140.266	601.842	579.174
Cargas sociales	67.297	5.314	72.611	5.990	14.341	16.058	14.347	40.294	163.641	170.049
Repuestos y materiales	5.741	2.453	8.194	105	68.158	20.489	78	1.825	98.849	83.946
Reparaciones	40.068	3.698	43.766	1.731	2.733	10.335	-	1.273	59.838	39.584
Seguros	9.060	635	9.695	546	2.201	2.726	8.710	1.513	25.391	18.485
Productos químicos	336.983	64.586	401.569	128	8.868	1.611	18	10	412.204	221.616
Energía eléctrica y teléfono	43.330	6.206	49.536	3	12.216	2.173	813	5.108	69.849	52.158
Gas natural	-	-	-	-	2.453	62	-	-	2.515	4.303
Impuestos	5.995	1.151	7.146	-	369	531	5.729	21.878	35.653	14.189
Envases	2.026	769	2.795	1.356	2.097	64.972	603	-	71.823	49.005
Fletes y acarreos	888	-	888	8.248	1.564	610	30.269	451	42.030	30.666
Otros gastos	16.854	3.223	20.077	4.482	3.052	4.043	13.449	25.633	70.736	104.716
Gastos de viajes	520	351	871	18	99	123	2.067	2.685	5.863	21.026
Almacenaje y conservación	-	-	-	-	13.419	1.834	29.048	49	44.350	15.958
Comisiones	-	-	-	-	-	-	4.767	-	4.767	4.437
Gastos de puerto	5	-	5	-	-	-	27.407	-	27.412	14.139
Depreciación bienes de uso	441.295	-	441.295	3.028	84.658	30.443	600	24.924	584.948	468.999
Combustibles y lubricantes	23.917	4.539	28.456	1.472	1.630	730	107	1.507	33.902	29.695
Alquileres	8.400	842	9.242	2.471	-	-	789	5.445	17.947	26.763
Total al 31.03.21	1.400.067	192.151	1.592.218	108.229	311.371	303.685	211.387	357.463	2.884.353	2.380.088
Total al 31.03.20	1.048.844	103.058	1.151.902	76.474	232.435	211.093	347.527	360.657		

Véase nuestro informe de fecha
10 de mayo de 2021
PRICE WATERHOUSE & CO. S.R.L


 Carlos Brondo
 Contador Público (UNCuyo)
 Matrícula N° 7336.1
 Colegio de Graduados en Ciencias
 Económicas de Tucumán (CGCET)

(Socio)

Véase nuestro informe de fecha
10 de mayo de 2021

Roberto Oscar Freytes
 Por Comisión Fiscalizadora

S.A. SAN MIGUEL A.G.I.C.I. Y F.


Martín Otero Monsegur
 Presidente

S.A. SAN MIGUEL A.G.I.C.I. Y F.
Estado de situación financiera intermedio condensado separado
al 31 de marzo de 2021 y al 31 de diciembre 2020

	Al 31.03.21	Al 31.12.20
	Miles de \$	
ACTIVO		
ACTIVO NO CORRIENTE		
Propiedad, planta y equipos (Anexo A)	14.742.169	13.864.426
Participaciones en asociadas (Nota 3.e)	19.133.838	16.496.250
Inventarios (Nota 3.d)	64.827	54.401
Otros créditos (Nota 3.c)	277.535	329.596
Total Activo No Corriente	34.218.369	30.744.673
ACTIVO CORRIENTE		
Inventarios (Nota 3.d)	2.757.467	2.341.970
Activos biológicos	2.692.579	2.243.901
Otros créditos (Nota 3.c)	3.168.165	2.794.605
Créditos por ventas (Nota 3.b)	883.215	1.075.100
Otros activos financieros (Anexo D)	3.230.712	-
Caja y bancos (Nota 3.a)	356.246	487.753
Bienes mantenidos para la venta	372.642	340.777
Total Activo Corriente	13.461.026	9.284.106
TOTAL DEL ACTIVO	47.679.395	40.028.779
PATRIMONIO Y PASIVO		
PATRIMONIO (Según estado respectivo)		
Aportes de los propietarios	2.832.000	2.832.000
Ganancias reservadas	21.099.090	19.322.978
Resultados no asignados	(2.530.925)	(3.095.139)
TOTAL DEL PATRIMONIO	21.400.165	19.059.839
PASIVO		
PASIVO NO CORRIENTE		
Préstamos (Nota 3.g)	12.377.404	7.599.026
Cargas fiscales	1.784	2.826
Pasivo diferido por impuesto a las ganancias (Nota 10)	2.461.440	2.297.618
Previsiones (Nota 3.i)	102.682	92.516
Total Pasivo No Corriente	14.943.310	9.991.986
PASIVO CORRIENTE		
Cuentas por pagar (Nota 3.f)	1.312.749	2.480.417
Anticipo de clientes	14.028	440.434
Préstamos (Nota 3.g)	9.596.333	7.630.612
Remuneraciones y cargas sociales	311.368	327.439
Cargas fiscales	74.759	47.645
Otros pasivos (Nota 3.h)	26.683	50.407
Total Pasivo Corriente	11.335.920	10.976.954
TOTAL DEL PASIVO	26.279.230	20.968.940
TOTAL PATRIMONIO Y PASIVO	47.679.395	40.028.779

Las notas y anexos que se acompañan forman parte integrante de los estados financieros.

Véase nuestro informe de fecha
10 de mayo de 2021
PRICE WATERHOUSE & CO. S.R.L


(Socio)
Carlos Brondo
Contador Público (UNCuyo)
Matrícula N° 7336.1
Colegio de Graduados en Ciencias
Económicas de Tucumán (CGCET)

Véase nuestro informe de fecha
10 de mayo de 2021

Roberto Oscar Freytes
Por Comisión Fiscalizadora

S.A. SAN MIGUEL A.G.I.C.I. Y F.

Martín Otero Monsegur
Presidente

S.A. SAN MIGUEL A.G.I.C.I. Y F.


Estado de resultados integral intermedio condensado separado

Correspondiente al período de tres meses iniciados el 1 de enero de 2021 y 2020 y finalizados el 31 de marzo de 2021 y 2020

	31.03.21	31.03.20
	Ganacia/(Pérdida)	
	Miles de \$	
Operaciones continuas		
Ventas netas (Nota 3.j)	427.819	254.118
Cambio en el valor de los activos biológicos corrientes (Anexo F)	3.917	411.601
Costo de mercaderías y productos vendidos (Anexo F)	(447.117)	(238.641)
(Pérdida)/Ganancia bruta	(15.381)	427.078
Gastos de distribución y comercialización (Anexo H)	(136.699)	(168.952)
Gastos de administración (Anexo H)	(213.933)	(241.877)
(Pérdida)/Ganancia operativa	(366.013)	16.249
Resultados financieros - Ganancia - (Pérdida) - (Nota 3.m):		
Ingresos financieros	4.663	25.507
Gastos financieros	(494.141)	(552.895)
Diferencia de cambio neta	304.865	296.420
Otros ingresos y egresos netos - (Nota 3.l)	(15.448)	(3.741)
Resultados por participación en asociadas (Nota 3.k)	1.054.219	697.243
Ganancia neta antes de impuesto a las ganancias	488.145	478.783
Impuesto a las ganancias - (Nota 10)	49.121	(106.116)
Ganancia neta del período	537.266	372.667
Otros resultados integrales		
Revalúo de propiedad, planta y equipos	-	(89.663)
Diferencia de conversión	1.803.060	1.189.729
Total de resultados integrales	2.340.326	1.472.733
<u>Resultado por acción prov. de operac. continuas</u> (Notas 12)		
<u>Básico y Diluido:</u>		
Ordinario	0,755	0,524

Las notas y anexos que se acompañan forman parte integrante de los estados financieros.

Véase nuestro informe de fecha
10 de mayo de 2021
PRICE WATERHOUSE & CO. S.R.L


(Socio)
Carlos Brondo
Contador Público (UNCuyo)
Matricula N° 7336.1
Colegio de Graduados en Ciencias
Económicas de Tucumán (CGCET)

Véase nuestro informe de fecha
10 de mayo de 2021

Roberto Oscar Freytes
Por Comisión Fiscalizadora

S.A. SAN MIGUEL A.G.I.C.I. Y F.

Martín Otero Monsegur
Presidente

S.A. SAN MIGUEL A.G.I.C.I. Y F.

Estado de evolución del patrimonio neto intermedio condensado separado


Correspondiente al período de tres meses iniciados el 1 de enero de 2021 y 2020 y finalizados el 31 de marzo de 2021 y 2020

	Aportes de los propietarios				Revaluaciones / Ganancias reservadas							Resultados no asignados	31.03.21
	Capital suscrito	Primas de emisión	Ajuste de capital	Total	Reserva legal	Reserva facultativa	Reserva participación en asociadas	Diferencia de conversión	Reserva especial RG 609 CNV	Reserva por revalúo técnico	Total		
	Miles de \$												
Saldos al 1 de enero de 2021	71.151	762.131	1.998.718	2.832.000	79.909	1.056.370	2.290.862	10.803.545	283.617	4.808.675	19.322.978	(3.095.139)	19.059.839
Acta de Asamblea													
Diferencia de conversión	-	-	-	-	-	-	-	1.803.060	-	-	1.803.060	-	1.803.060
Desafectación reserva por revalúo técnico	-	-	-	-	-	-	-	-	-	(26.948)	(26.948)	26.948	-
Ganancia neta del período según estado de resultados	-	-	-	-	-	-	-	-	-	-	-	537.266	537.266
Saldos al 31 de marzo de 2021	71.151	762.131	1.998.718	2.832.000	79.909	1.056.370	2.290.862	12.606.605	283.617	4.781.727	21.099.090	(2.530.925)	21.400.165

	Aportes de los propietarios				Revaluaciones / Ganancias reservadas							Resultados no asignados	31.03.20
	Capital suscrito	Primas de emisión	Ajuste de capital	Total	Reserva legal	Reserva facultativa	Reserva participación en asociadas	Diferencia de conversión	Reserva especial RG 609 CNV	Reserva por revalúo técnico	Total		
	Miles de \$												
Saldos al 1 de enero de 2020	71.151	762.131	1.998.718	2.832.000	35.143	205.809	2.290.862	6.105.795	283.617	3.459.061	12.380.287	895.327	16.107.614
Desafectación reserva por revalúo técnico	-	-	-	-	-	-	-	-	-	(89.663)	(89.663)	-	(89.663)
Diferencia de conversión	-	-	-	-	-	-	-	1.189.729	-	-	1.189.729	-	1.189.729
Ganancia neta del período según estado de resultados	-	-	-	-	-	-	-	-	-	-	-	372.667	372.667
Saldos al 31 de marzo de 2020	71.151	762.131	1.998.718	2.832.000	35.143	205.809	2.290.862	7.295.524	283.617	3.369.398	13.480.353	1.267.994	17.580.347

Las notas y anexos que se acompañan forman parte integrante de los estados financieros.

Véase nuestro informe de fecha
10 de mayo de 2021
PRICE WATERHOUSE & CO. S.R.L



(Socio)

Carlos Brondo
Contador Público (UNCuyo)
Matrícula N° 7336.1
Colegio de Graduados en Ciencias
Económicas de Tucumán (CGCET)

Véase nuestro informe de fecha
10 de mayo de 2021

Roberto Oscar Freytes
Por Comisión Fiscalizadora

S.A. SAN MIGUEL A.G.I.C.I. Y F.

Martín Otero Monsegur
Presidente

S.A. SAN MIGUEL A.G.I.C.I. Y F.


Estado de flujo de efectivo intermedio condensado separado

Correspondiente al período de tres meses iniciados el 1 de enero de 2021 y 2020 y finalizados el 31 de marzo de 2021 y 2020

	31.03.21	31.03.20
	Miles de \$	
VARIACION DEL EFECTIVO		
Efectivo y equivalente de efectivo al inicio del período (Nota 3.a)	487.753	971.415
Aumento neto de efectivo	3.099.205	647.774
Efectivo al cierre del período (Nota 3.a)	3.586.958	1.619.189
CAUSAS DE LA VARIACION DEL EFECTIVO		
ACTIVIDADES OPERATIVAS		
Ganancia neta del período	537.266	372.667
Intereses devengados	267.754	377.794
Diferencias de cambio no generadas por efectivo	(136.896)	(345.716)
Impuesto a las ganancias	(49.121)	106.116
Ajustes para determinar el flujo neto de efectivo proveniente de las actividades operativas (Nota 13)	(717.173)	(779.091)
Diferencia de conversión	156.593	(365.886)
Variaciones en activos y pasivos operativos:		
Disminución/(Aumento) de créditos por ventas	272.579	(508.757)
(Aumento)/Disminución de otros créditos	(19.419)	772.332
(Aumento) de inventarios	(190.398)	(312.115)
(Aumento) de activos biológicos corrientes	(229.948)	(600.506)
(Disminución) de deudas comerciales, fiscales, sociales y otras	(2.051.554)	(1.090.822)
Flujo neto de efectivo (utilizado) en las actividades operativas	(2.160.317)	(2.373.984)
ACTIVIDADES DE INVERSIÓN		
Cobros por venta de propiedad, planta y equipos	453.661	-
Pagos por adquisición de propiedad, planta y equipos	(388.956)	(38.947)
Flujo neto de efectivo generado/(utilizado) por las actividades de inversión	64.705	(38.947)
ACTIVIDADES DE FINANCIACIÓN		
Aumento de préstamos	5.712.941	5.964.952
Pago de interés	(89.471)	(276.300)
Leasing NIIF 16 neto	201.325	(30.153)
Pago de préstamos	(629.978)	(2.597.794)
Flujo neto de efectivo generado por las activ. de financiación	5.194.817	3.060.705
Aumento neto de efectivo	3.099.205	647.774

Las notas y anexos que se acompañan forman parte integrante de los estados financieros.

Véase nuestro informe de fecha
10 de mayo de 2021
PRICE WATERHOUSE & CO. S.R.L


 _____ (Socio)
 Carlos Brondo
 Contador Público (UNCuyo)
 Matrícula N° 7336.1
 Colegio de Graduados en Ciencias
 Económicas de Tucumán (CGCET)

NOTA 1. INFORMACIÓN GENERAL

Los presentes estados financieros separados han sido aprobados para su emisión por el Directorio de la Sociedad con fecha 10 de mayo del 2021.


NOTA 2. BASES DE PREPARACIÓN Y ADOPCIÓN DE NORMAS INTERNACIONALES DE INFORMACIÓN FINANCIERA (NIIF)

En la nota 2 de los estados financieros consolidados se describen las principales políticas contables adoptadas en la preparación de los presentes estados financieros separados, las cuales se han aplicado de manera uniforme (Ver notas 2.1. y 2.2. de los estados financieros consolidados).

NOTA 3. COMPOSICIÓN DE RUBROS DEL ESTADO DE SITUACIÓN FINANCIERA Y DEL ESTADO DE RESULTADOS INTEGRAL

	31.03.21	31.12.20
	Miles de \$	
a) Efectivo y equivalentes de efectivo		
Caja y Bancos	356.246	487.753
Total	356.246	487.753
Otros activos financieros	3.230.712	-
Total	3.586.958	487.753
b) Créditos por ventas		
Deudores por ventas fruta fresca	36.261	47.180
Deudores por ventas productos industriales	807.704	962.019
Soc. controlada art. 33 Ley 19.550 (Nota 6)	146.656	164.206
Provisión para cuentas de dudoso cobro (Anexo E)	(107.406)	(98.305)
Total	883.215	1.075.100
c) Otros créditos		
Corrientes		
Deudores varios	1.119.868	1.204.095
Créditos fiscales	585.868	418.575
Préstamos al personal	7.711	5.289
Anticipos a proveedores	689.418	563.801
Gastos pagados por adelantado	249.646	113.920
Soc. controlada art. 33 Ley 19.550 (Nota 6)	337.090	304.487
Reembolsos por exportaciones a cobrar	168.637	184.438
Provisión seguro de cambio	9.927	-
Total	3.168.165	2.794.605

Véase nuestro informe de fecha
10 de mayo de 2021
PRICE WATERHOUSE & CO. S.R.L



(Socio)
Carlos Brondo
Contador Público (UNCuyo)
Matrícula N° 7336.1
Colegio de Graduados en Ciencias
Económicas de Tucumán (CGCET)

S.A. SAN MIGUEL A.G.I.C.I. Y F
Notas a los estados financieros intermedios condensados separados (Cont.)

NOTA 3. COMPOSICIÓN DE RUBROS DEL ESTADO DE SITUACIÓN FINANCIERA Y DEL ESTADO DE RESULTADOS INTEGRAL (Cont.)

	<u>31.03.21</u>	<u>31.12.20</u>
	<u>Miles de \$</u>	
No corrientes		
Deudores varios	196.017	236.495
Gastos pagados por adelantado	81.518	93.101
Total	277.535	329.596
d) Inventarios		
Corrientes		
Productos industriales	1.707.057	1.619.228
Fruta fresca cosechada	189.137	-
Materiales y suministros	861.273	722.742
Total	2.757.467	2.341.970
No corrientes		
Materiales y suministros	64.827	54.401
Total	64.827	54.401
e) Participaciones en asociadas		
Participación sociedades art. 33 Ley 19.550 (Nota 5)	19.133.838	16.496.250
Total	19.133.838	16.496.250
f) Cuentas por pagar		
Cuentas por pagar (Anexo G)	1.264.366	2.344.670
Soc. controlada art. 33 Ley 19.550 (Nota 6)	48.383	135.747
Total	1.312.749	2.480.417
g) Préstamos		
Corrientes		
Obligaciones a pagar bancarias sin garantía (Nota 7)	1.849.056	1.897.606
Obligaciones a pagar bancarias con garantía (Nota 7)	1.549.951	1.358.647
Obligaciones negociables (Nota 8)	5.071.766	3.358.168
Soc Controlada art. 33 Ley 19,550	996.948	900.172
Acreedores financieros Leasing NIIF 16	128.612	116.019
Total	9.596.333	7.630.612

Véase nuestro informe de fecha
10 de mayo de 2021
PRICE WATERHOUSE & CO. S.R.L

(Socio)

Carlos Brondo
Contador Público (UNCuyo)
Matricula N° 7336.1
Colegio de Graduados en Ciencias
Económicas de Tucumán (CGCET)

S.A. SAN MIGUEL A.G.I.C.I. Y F
Notas a los estados financieros intermedios condensados separados (Cont.)

NOTA 3. COMPOSICIÓN DE RUBROS DEL ESTADO DE SITUACIÓN FINANCIERA Y DEL ESTADO DE RESULTADOS INTEGRAL (Cont.)

	31.03.21	31.12.20
	Miles de \$	
No corrientes		
Obligaciones a pagar bancarias sin garantía (Nota 7)	538.223	516.460
Obligaciones a pagar bancarias con garantía (Nota 7)	6.974.505	6.604.051
Obligaciones negociables (Nota 8)	4.130.919	-
Acreedores financieros Leasing NIIF 16	733.757	478.515
Total	12.377.404	7.599.026

h) Otros pasivos		
Honorarios al Directorio y Comisión Fiscalizadora	26.683	27.955
Previsión seguro de cambio	-	22.452
Total	26.683	50.407

i) Previsiones		
Previsiones varias (Anexo E)	102.682	92.516
Total	102.682	92.516

j) Ventas netas

	Productos industriales	Fruta fresca	31.03.21	31.03.20
	Miles de \$			
Ventas mercado interno	122.898	53.623	176.521	74.153
Ventas mercado externo	251.298	-	251.298	179.965
Ventas netas al 31.03.21	374.196	53.623	427.819	
Ventas netas al 31.03.20	243.560	10.558		254.118

	31.03.21	31.03.20
	Miles de \$	
	Ganancia / (Pérdida)	
k) Resultados por participación en asociadas		
Resultados sociedades controladas Ley 19.550	1.054.219	697.243
Total Neto	1.054.219	697.243

Véase nuestro informe de fecha
10 de mayo de 2021
PRICE WATERHOUSE & CO. S.R.L

(Socio)

Carlos Brondo
Contador Público (UNCuyo)
Matricula N° 7336.1
Colegio de Graduados en Ciencias
Económicas de Tucumán (CGCET)

NOTA 3. COMPOSICIÓN DE RUBROS DEL ESTADO DE SITUACIÓN FINANCIERA Y DEL ESTADO DE RESULTADOS INTEGRAL (Cont.)


	31.03.21	31.03.20
	Miles de \$	
l) Otros ingresos y egresos netos		
Previsión laboral	(2.245)	(251)
Venta de Materiales	(3.330)	-
Impuestos varios	(350)	(226)
Diversos	(9.523)	(3.264)
Total Neto	(15.448)	(3.741)
 m) Resultados financieros		
Ingresos Financieros		
Intereses ganados	4.663	25.507
Total Ingresos Financieros	4.663	25.507
Gastos Financieros		
Impuesto a los Débitos y Créditos Ley 25.413	(44.713)	(23.301)
Intereses y comisiones	(449.428)	(529.594)
Total Gastos Financieros	(494.141)	(552.895)
Diferencia de cambio neta		
Diferencia de cambio neta (*)	304.865	296.420
Total Resultados financieros	(184.613)	(230.968)

*Durante el período finalizado al 31 de marzo de 2021, la tasa de interés promedio anual ponderada de los préstamos en moneda extranjera es de aproximadamente 3,69%, mientras que para los préstamos en pesos argentinos fue de 40,54% en 2021. En el caso de los préstamos en pesos argentinos el cargo de intereses financieros se ve compensado parcialmente por la ganancia generada por la diferencia de cambio de dicha deuda. La diferencia de cambio por deuda financiera al 31 de marzo de 2021, asciende a una ganancia de \$ 409.944.

n) Arrendamientos y aparcerías

La Compañía es arrendataria en ciertos acuerdos de arrendamientos. A partir del 1 de enero de 2019, entra en vigencia la NIIF 16, la cual exige el reconocimiento del derecho a uso de los activos arrendados como propiedad, planta y equipo, con contrapartida en la cuenta “Acreedores por Leasing”, en función al flujo de fondos descontado del contrato de arrendamiento respectivo. El reconocimiento inicial del derecho a uso y de los pasivos financieros ha sido realizada sobre la base de todos los arrendamientos vigentes cuyo plazo supere los 12 meses, a través del flujo de pagos futuros de dichos arrendamientos

Véase nuestro informe de fecha
10 de mayo de 2021
PRICE WATERHOUSE & CO. S.R.L



(Socio)
Carlos Brando
Contador Público (UNCuyo)
Matricula N° 7336.1
Colegio de Graduados en Ciencias
Económicas de Tucumán (CGCET)

NOTA 3. COMPOSICIÓN DE RUBROS DEL ESTADO DE SITUACIÓN FINANCIERA Y DEL ESTADO DE RESULTADOS INTEGRAL (Cont.)

n) Arrendamientos y aparcerías (Cont.)

descontados a la fecha de adopción de la norma, utilizando la tasa de endeudamiento de referencia de la sociedad.

Activo:

Rubro	Reconocimiento inicial	Altas	Depreciación	Diferencia de conversión	Saldo final
Maquinaria	341.097	222.432	(23.861)	30.969	570.637
Muebles y útiles	129.549	-	(3.977)	11.960	137.532
Rodados	-	15.055	(1.591)	(62)	13.402
TOTAL	470.646	237.487	(29.429)	42.867	721.571

Pasivo:

Rubro	Reconocimiento inicial	Altas	Gastos por intereses	Pagos del período	Diferencia por conversión	Saldo final
Maquinaria	449.345	222.432	15.378	(37.363)	44.449	694.241
Muebles y útiles	145.189	-	3.270	(7.895)	13.703	154.267
Rodados	-	15.055	795	(2.020)	31	13.861
TOTAL	594.534	237.487	19.443	(47.278)	58.183	862.369

NOTA 4. ESTADO DEL CAPITAL

El estado del capital al 31 de marzo de 2021 es el siguiente:

	31.03.21	31.12.20	31.12.19	31.12.18	31.12.17
Capital social al inicio	71.151	71.151	71.151	71.151	64.423
Aumento de capital (1)	-	-	-	-	6.728
Capital social al cierre	71.151	71.151	71.151	71.151	71.151

Evolución del capital (1)

Con fecha 25 de agosto de 2016, la asamblea general ordinaria y extraordinaria autorizó un aumento del capital social por hasta 113.689 acciones ordinarias clase B con un valor nominal de \$ 0,10 y un voto por cada acción, delegando en el directorio su instrumentación. En la reunión de directorio celebrada el día 20 de octubre de 2016, se decidió acotar dicho aumento de capital limitándolo hasta un máximo de 67.275 acciones ordinarias de clase B con un valor nominal de \$ 0,10 y un voto por cada acción.

Véase nuestro informe de fecha
10 de mayo de 2021
PRICE WATERHOUSE & CO. S.R.L

(Socio)

Carlos Brondo
Contador Público (UNCuyo)
Matrícula N° 7336.1
Colegio de Graduados en Ciencias
Económicas de Tucumán (CGCET)

S.A. SAN MIGUEL A.G.I.C.I. Y F
Notas a los estados financieros intermedios condensados separados (Cont.)

NOTA 4. ESTADO DEL CAPITAL (Cont.)

Con fecha 7 de marzo de 2017, S.A. San Miguel A.G.I.C.I. y F. realizó la emisión de 67.275 nuevas acciones ordinarias clase B con un valor nominal de \$ 0,10 y un voto por cada acción, a un valor de mercado de entre \$105 por cada 10 nuevas acciones, generando un aumento de capital por \$ 6.728 y una prima de emisión por \$ 679.905. Las mismas fueron integradas en efectivo a las 72 horas de finalizado el ejercicio de colocación y los fondos provenientes de dicha emisión serán destinados a financiar proyectos de crecimiento de la compañía.

La Asamblea General Ordinaria y Extraordinaria de Accionistas celebrada el 29 de abril de 2019, aprobó desafectar parcialmente la Reserva Facultativa de la Sociedad, por la suma de \$1.248.324.000 (pesos mil doscientos cuarenta y ocho millones trescientos veinticuatro mil) para destinarlo conforme al siguiente detalle: (i) absorber el monto total del resultado no asignado negativo por la suma de \$992.324.000 (pesos novecientos noventa y dos millones trescientos veinticuatro mil), y (ii) al pago de dividendos en efectivo por la suma total y definitiva de \$256.000.000 (pesos doscientos cincuenta y seis millones). La Asamblea no consideró aplicable el artículo 3, punto 1, e), del Capítulo III, del Título IV de las Normas de la CNV (T.O. 2013) en virtud de la adopción de la Sociedad de la moneda funcional Dólar Estadounidense para su contabilidad desde el ejercicio que inició el 1 de enero de 2019, y se aclaró que si por cualquier motivo alguna autoridad de aplicación entendiera que resulta aplicable dicha norma, entonces el monto propuesto de dividendos sería menor de forma tal que el importe de \$256.000.000 sea inclusivo del ajuste que correspondería efectuar conforme a la citada disposición.

NOTA 5. PARTICIPACIONES EN ASOCIADAS

A continuación, se expone la composición del rubro:

Sociedad	País	Actividad principal	%	Valor en libros	
				31.03.21	31.12.20
S.A. San Miguel Uruguay	Uruguay	Inversora	100%	14.716.775	12.678.898
San Miguel International Investments S.A.	Uruguay	Inversora	100%	4.417.063	3.817.352
Total al 31.03.21				19.133.838	
Total al 31.12.20					16.496.250

Información requerida por Anexo C, en cumplimiento del Art. 1, Capítulo III, Título IV del TO/CNV.

Véase nuestro informe de fecha
10 de mayo de 2021
PRICE WATERHOUSE & CO. S.R.L

(Socio)

Carlos Brondo
Contador Público (UNCuyo)
Matrícula N° 7336.1
Colegio de Graduados en Ciencias
Económicas de Tucumán (CGCET)

S.A. SAN MIGUEL A.G.I.C.I. Y F
Notas a los estados financieros intermedios condensados separados (Cont.)

NOTA 5. PARTICIPACIONES EN ASOCIADAS (Cont.)

En el siguiente cuadro, se detalla la evolución del rubro:

	31.03.21	31.03.20
Saldo al inicio del período	16.496.250	9.840.844
Resultado de inversiones permanentes en asociadas	1.054.219	697.243
Variación reserva de conversión y otros resultados integrales	1.583.369	788.729
Total al 31.03.21	19.133.838	
Total al 31.03.20		11.326.816

A continuación, se expone información financiera resumida de las asociadas al 31 de marzo de 2021, conforme a lo requerido por la NIIF 12:

Sociedad	Resultados resumidos				
	Ventas	Resultado bruto del período	Resultado del período	Otros resultados integrales del período	Resultado integral del período
S.A. San Miguel Uruguay	1.483.345	1.330.781	820.364	1.765.952	2.586.316
San Miguel International Investments S.A.	22.263	447.047	233.855	168.764	402.619
Total al 31.03.21	1.505.608	1.777.828	1.054.219	1.934.716	2.988.935

Sociedad	Situación financiera resumida				
	Activo no corriente	Activo corriente	Pasivo no corriente	Pasivo corriente	Patrimonio neto
S.A. San Miguel Uruguay	16.897.824	8.184.300	4.046.102	6.319.247	14.716.775
San Miguel International Investments S.A.	4.849.319	1.867.801	1.606.955	693.102	4.417.063
Total al 31.03.21	21.747.143	10.052.101	5.653.057	7.012.349	19.133.838

NOTA 6. TRANSACCIONES CON SOCIEDADES CONTROLADAS, VINCULADAS Y RELACIONADAS

Los saldos registrados por operaciones con sociedades controladas, vinculadas y relacionadas son los siguientes:

Véase nuestro informe de fecha
10 de mayo de 2021
PRICE WATERHOUSE & CO. S.R.L

(Socio)

Carlos Brondo
Contador Público (UNCuyo)
Matrícula N° 7336.1
Colegio de Graduados en Ciencias
Económicas de Tucumán (CGCET)

S.A. SAN MIGUEL A.G.I.C.I. Y F
Notas a los estados financieros intermedios condensados separados (Cont.)

NOTA 6. TRANSACCIONES CON SOCIEDADES CONTROLADAS, VINCULADAS Y RELACIONADAS (Cont.)

	31.03.21	31.12.20
	Miles de \$	
Otros créditos corrientes		
Samifruit Uruguay S.A.	337.090	304.487
	337.090	304.487
Créditos por venta		
Samifruit Uruguay S.A.	103.303	112.900
Coop Fruit NL Cooperatief UA	33.352	31.619
Venco Fruit Processors Ltd.	10.001	9.146
Novacore	-	10.541
Total	146.656	164.206
Cuentas por pagar		
Samifruit Uruguay S.A.	27.729	25.358
San Miguel Fruits Perú S.A.	11.567	49.543
San Miguel Fruits SA (Pty) Ltd	9.087	60.846
Total	48.383	135.747
Préstamos corrientes		
San Miguel Fruits Perú S.A.	996.948	900.172
	996.948	900.172
	31.03.21	31.03.20
	Miles de \$	
	Ganancia / (Pérdida)	
Venta de productos industriales		
Coop Fruit NL Cooperatief UA	-	2.009
Total	-	2.009
Resultado Financiero		
Samifruit Uruguay S.A.	4.072	-
San Miguel Fruits Perú S.A.	(12.125)	-
	(8.053)	-

Véase nuestro informe de fecha
10 de mayo de 2021
PRICE WATERHOUSE & CO. S.R.L

(Socio)

Carlos Brondo
Contador Público (UNCuyo)
Matrícula N° 7336.1
Colegio de Graduados en Ciencias
Económicas de Tucumán (CGCET)

S.A. SAN MIGUEL A.G.I.C.I. Y F
Notas a los estados financieros intermedios condensados separados (Cont.)

NOTA 6. TRANSACCIONES CON SOCIEDADES CONTROLADAS, VINCULADAS Y RELACIONADAS (Cont.)

Beneficios sociales

La retribución y demás beneficios al Directorio devengados al 31 de marzo de 2021 y 2020 ascendieron a \$ 4.109 y \$ 10.647 respectivamente. Quedando pendientes de pago al 31 de marzo de 2021 \$ 26.683 y \$ 24.686 al 31 de marzo de 2020, ambos expuestos dentro de otros pasivos.

NOTA 7. PRÉSTAMOS Y BIENES DE DISPONIBILIDAD RESTRINGIDA

El siguiente cuadro brinda información sobre los principales préstamos bancarios:

Los principales préstamos del Grupo son:

	31.03.21	31.12.20
	Miles de \$	
Préstamos		
Obligaciones a pagar sin garantía	2.387.279	2.414.066
Obligaciones a pagar con garantía	8.524.456	7.962.698
Obligaciones negociables	9.202.685	3.358.168
Acreeedores financieros por leasing	862.369	594.534
Soc Controlada art. 33 Ley 19,550	996.948	900.172
Total	21.973.737	15.229.638

SAMI

IFC – IDB Invest - IDB	Corporación Financiera Internacional – Corporación Inter-Americana de Inversiones - Banco Inter-Americano de Desarrollo
Fecha de otorgamiento	Diciembre 2018
Fecha de vencimiento	Nueve años
Plazo de gracia	Dos años de gracia
Capital inicial	US\$ 100.000.000 nominados en dólares estadounidense y euros (Anexo G)
Destino de fondos	Financiación de programas de inversión productiva y mejorar el perfil de vencimientos de los pasivos de largo plazo de SAMI
Garantías	Hipoteca en primer grado sobre ciertos inmuebles y activos de SAMI Argentina. Garantías reales sobre inmuebles rurales y la planta Famaillá.
Covenants	SAMI ha asumido ciertos compromisos ante el IFC y BID, medidos sobre los estados financieros consolidados, siendo algunos de los más relevantes los siguientes: Liquidez no menor a: 1,0 Solvencia Ajustada no menor a: 0,4 Deuda Financiera Neta sobre EBITDA no mayor a: 2,75 EBITDA sobre intereses (no menor a): 2,5 Al cierre de cada ejercicio económico las inversiones en bienes de uso o de capital no deberán exceder anualmente las sumas de : US\$ 30.000.000 para el año 2018 y 2019, US\$ 35.000.000 para el año 2020 y US\$ 25.000.000 en adelante teniendo en cuenta que, si un año dicho monto no se invierte en su totalidad, dicho monto se podrá incorporar al monto a invertir en el año a siguiente por hasta US\$ 10.000.000. Asimismo el presente contratos contiene restricciones a la declaración o el pago de los dividendos y/u otras distribuciones a los accionistas.

Véase nuestro informe de fecha
10 de mayo de 2021
PRICE WATERHOUSE & CO. S.R.L

(Socio)

Carlos Brondo
Contador Público (UNCuyo)
Matricula N° 7336.1
Colegio de Graduados en Ciencias
Económicas de Tucumán (CGCET)

S.A. SAN MIGUEL A.G.I.C.I. Y F
Notas a los estados financieros intermedios condensados separados (Cont.)

NOTA 7. PRÉSTAMOS Y BIENES DE DISPONIBILIDAD RESTRINGIDA (Cont.)

RABO	Coöperatieve Rabobank U.A.
Fecha de otorgamiento	Noviembre 2019
Fecha de vencimiento	Renovables hasta un plazo máximo equivalente a 3 años
Capital inicial	EUR 20.000.000
Covenants	SAMI ha asumido ciertos compromisos ante el RABO, medidos sobre los estados financieros consolidados, siendo algunos de los más relevantes los siguientes:
	Liquidez no menor a: 1,0
	Solvencia Ajustada no menor a: 0,4
	Deuda Financiera Neta sobre EBITDA no mayor a: 2,75
	EBITDA sobre intereses (no menor a): 2,5
	Patrimonio Neto Ajustado: Debe ser mayor a US\$ 90.000.000 al cierre de cada balance trimestral. El patrimonio Neto ajustado se calcula excluyendo el valor libros de los activos de largo plazo de la Compañía e incluyendo el valor de mercado de los mismos.

Los préstamos financieros a largo plazo tomados por la sociedad contienen ciertas condiciones financieras y restricciones que requieren que la Compañía en sus estados consolidados cumpla con ratios financieros predefinidos. Las cifras publicadas en los presentes estados financieros al 31 de marzo de 2021 colocan a la Compañía en situación de incumplimiento con la siguiente condición financiera:

- Intereses pagados sobre EBITDA

No obstante lo mencionado, las instituciones financieras Corporación Financiera Internacional, Corporación Inter-Americana de Inversiones, Banco Inter-Americano de Desarrollo y Coöperatieve Rabobank U.A. otorgaron una dispensa (waiver) por lo que no se aceleran las condiciones de pago previamente establecidas. En este sentido, el otorgamiento de esta dispensa conlleva exigencias y restricciones adicionales a las originalmente establecidas que la Sociedad aceptó por entender que son de cumplimiento factible y no interrumpirán el desarrollo normal del negocio.

Garantías

SAMI mantiene varios de sus activos fijos como garantía de sus préstamos con instituciones financieras. Al 31 de marzo de 2021, las garantías mantenidas con estas instituciones financieras son las siguientes:

Compañía	Importe registrado en libros	Tipo de garantía
SAMI	11.644.814	Hipoteca

Véase nuestro informe de fecha
10 de mayo de 2021
PRICE WATERHOUSE & CO. S.R.L

(Socio)

Carlos Brondo
Contador Público (UNCuyo)
Matricula N° 7336.1
Colegio de Graduados en Ciencias
Económicas de Tucumán (CGCET)

S.A. SAN MIGUEL A.G.I.C.I. Y F
Notas a los estados financieros intermedios condensados separados (Cont.)

NOTA 7. PRÉSTAMOS Y BIENES DE DISPONIBILIDAD RESTRINGIDA (Cont.)

Los activos restringidos están registrados en “Propiedad, planta y equipo” en los estados consolidados combinados de situación financiera y los importes que se deben al banco se registran en “Préstamos”.

A continuación, se resume la apertura por plazo de vencimiento del valor en libros de los préstamos:

Saldos al 31 de marzo de 2021:

No corriente	De uno a dos años	De dos a tres años	De tres a cinco años	Más de cinco años	Total
Miles de \$					
Obligac. a pagar bancarias sin garantía (Anexo G)	538.223	-	-	-	538.223
Obligac. a pagar bancarias con garantía (Anexo G)	1.411.688	1.411.648	-	4.151.169	6.974.505
Obligaciones negociables (Anexo G)	-	4.130.919	-	-	4.130.919
Acreedores financieros por leasing	183.439	183.439	183.439	183.440	733.757
Total al 31.03.21	2.133.350	5.726.006	183.439	4.334.609	12.377.404

Corriente	Hasta tres meses	De tres a seis meses	De seis a nueve meses	De nueve a doce meses	Total
Miles de \$					
Obligac. a pagar bancarias sin garantía (Anexo G)	1.488.285	73.788	11.583	275.400	1.849.056
Obligac. a pagar bancarias con garantía (Anexo G)	125.314	-	-	1.424.637	1.549.951
Obligaciones negociables (Anexo G)	22.617	-	3.672.149	1.377.000	5.071.766
Soc Controlada art. 33 Ley 19,550	-	-	996.948	-	996.948
Acreedores financieros por leasing (Anexo G)	32.153	32.153	32.153	32.153	128.612
Total al 31.03.21	1.668.369	105.941	4.712.833	3.109.190	9.596.333

Saldos al 31 de diciembre de 2020:

No corriente	De uno a dos años	De dos a tres años	De tres a cinco años	Más de cinco años	Total
Miles de \$					
Obligac. a pagar bancarias sin garantía (Anexo G)	-	516.460	-	-	516.460
Obligac. a pagar bancarias con garantía (Anexo G)	1.339.836	1.339.799	-	3.924.416	6.604.051
Acreedores financieros por leasing	119.629	119.629	119.629	119.628	478.515
Total al 31.12.20	1.459.465	1.975.888	119.629	4.044.044	7.599.026

Corriente	Hasta tres meses	De tres a seis meses	De seis a nueve meses	De nueve a doce meses	Total
Miles de \$					
Obligac. a pagar bancarias sin garantía (Anexo G)	643.480	1.189.544	58.548	6.034	1.897.606
Obligac. a pagar bancarias con garantía (Anexo G)	-	18.788	-	1.339.859	1.358.647
Acreedores financieros por leasing (Anexo G)	29.005	29.005	29.005	29.004	116.019
Obligaciones negociables Serie I	-	-	-	3.358.168	3.358.168
Soc Controlada art. 33 Ley 19,550	-	-	-	900.172	900.172
Total al 31.12.20	672.485	1.237.337	87.553	5.633.237	7.630.612

Véase nuestro informe de fecha
10 de mayo de 2021
PRICE WATERHOUSE & CO. S.R.L

(Socio)

Carlos Brondo
Contador Público (UNCuyo)
Matricula N° 7336.1
Colegio de Graduados en Ciencias
Económicas de Tucumán (CGCET)

NOTA 8. EMISIÓN DE OBLIGACIONES NEGOCIABLES SIMPLES

Con fecha 30 de junio de 2020, la compañía emitió la Serie IV de OBLIGACIONES NEGOCIABLES SIMPLES, denominada en USD pero pagadera en Pesos. Las Obligaciones Negociables emitidas pagan intereses trimestralmente y el capital será repagado en forma íntegra en la fecha de vencimiento, el 30 de diciembre de 2021.

Debajo se detallan las especificaciones de la emisión:

Valor nominal emitido: US\$ 40.000.00.- (Dólares Estadounidenses cuarenta millones).

Tasa de Interés: 1,48% nominal actual.

Tipo de cambio inicial: AR\$ 70,1550 por cada US\$ 1,00.

Adicionalmente, con fecha 19 de febrero de 2021, por un valor nominal de hasta US\$ 60.000.000, la compañía emitió la Serie V de OBLIGACIONES NEGOCIABLES SIMPLES, divididas en dos clases: Clase A denominada en USD y pagaderas en Pesos a los 12 meses de la fecha de emisión y Clase B, denominada en USD y pagaderas en Pesos pero a los 36 meses de la fecha de emisión.

Las dos Clases pagan intereses trimestralmente y el capital será repagado en forma íntegra en la Fecha de Vencimiento.

Debajo se detallan los montos y tasas de cada Clase:

Obligaciones Negociables Clase A:

Valor nominal emitido: US\$ 15.000.000,00.- (Dólares Estadounidenses quince millones).

Tasa de interés: 0,00% nominal anual.

Tipo de cambio inicial: AR\$ 88,4500 por cada US\$ 1,00.

Obligaciones Negociables Clase B:

Valor nominal emitido: US\$ 45.000.000,00.- (Dólares Estadounidenses cuarenta y cinco millones).


Tasa de interés: 4,99% nominal anual.

Tipo de cambio inicial: AR\$ 88,4500 por cada US\$ 1,00.

NOTA 9. RESTRICCIONES SOBRE DISTRIBUCIÓN DE GANANCIAS

Ver Nota 10 de los estados financieros consolidados.

Véase nuestro informe de fecha
10 de mayo de 2021
PRICE WATERHOUSE & CO. S.R.L



(Socio)
Carlos Brondo
Contador Público (UNCuyo)
Matrícula N° 7336.1
Colegio de Graduados en Ciencias
Económicas de Tucumán (CGCET)

S.A. SAN MIGUEL A.G.I.C.I. Y F
Notas a los estados financieros intermedios condensados separados (Cont.)

NOTA 10. IMPUESTO A LAS GANANCIAS – IMPUESTO DIFERIDO

El encuadre normativo en relación al impuesto a las ganancias diferido se describe en la nota 10 de los estados financieros consolidados.

La evolución y composición de los activos y pasivos por impuesto diferido se detallan en los siguientes cuadros, sin tener en cuenta la compensación de los saldos dentro de la misma jurisdicción fiscal, es el siguiente:

Activos diferidos:	Por quebrantos impositivos	Diversos	Total
	Miles de \$		
Saldo al inicio	1.730.514	79.584	1.810.098
Cargo a resultados	-	1.493	1.493
Saldos al cierre del período	1.730.514	81.077	1.811.591

Pasivos diferidos:	Propiedad, planta y equipo	Bienes de Cambio	Deduc. aceler. de gtos. no devengados	AxI impositivo	Total
	Miles de \$				
Saldo al inicio	3.271.601	-	(17)	836.132	4.107.716
Cargo a resultados	271.437	11	-	(106.133)	165.315
Saldos al cierre del período	3.543.038	11	(17)	729.999	4.273.031

Cambio de alícuota de impuesto a las ganancias (a)

A continuación, se presenta una conciliación entre el impuesto a las ganancias cargado a resultados y el que resultaría de aplicar la tasa del impuesto vigente sobre el resultado contable antes de impuesto:

	31.03.21	31.03.20
	Ganancia / (Pérdida)	
	Miles de \$	
Resultados del período antes de impuesto a las ganancias	488.145	478.783
Tasa del impuesto vigente	25%	30%
Resultado neto del período a la tasa del impuesto	(122.036)	(143.635)
Eliminación de diferencias permanentes a tasa de impuesto	175.234	429.961
Cambio de alícuota de impuesto a las ganancias (a)	-	46.088
Otras partidas	(217.020)	(633.132)
Diferencia de conversión	212.943	194.602
Total impuesto a las ganancias del período	49.121	(106.116)

Véase nuestro informe de fecha
10 de mayo de 2021
PRICE WATERHOUSE & CO. S.R.L

(Socio)

Carlos Brondo
Contador Público (UNCuyo)
Matricula N° 7336.1
Colegio de Graduados en Ciencias
Económicas de Tucumán (CGCET)

S.A. SAN MIGUEL A.G.I.C.I. Y F
Notas a los estados financieros intermedios condensados separados (Cont.)

NOTA 10. IMPUESTO A LAS GANANCIAS – IMPUESTO DIFERIDO (Cont.)

Cambio de alícuota de impuesto a las ganancias (a) (Cont.)

- (a) Corresponde al efecto de aplicar a los activos y pasivos por impuesto diferido los cambios en las alícuotas del impuesto a las ganancias de acuerdo con la reforma tributaria detallada en forma previa en función al año esperado de realización de los mismos.

Al 31 de marzo de 2021 y 31 de diciembre de 2020 los activos y pasivos por impuestos diferidos del Grupo se recuperarán o cancelarán de la siguiente manera:

	31.03.21	31.12.20
Activo por impuesto a las ganancias diferido, neto a recuperarse después de 12 meses	1.811.591	1.810.098
Activos por impuesto a las ganancias diferido, neto	1.811.591	1.810.098
Pasivos por impuesto a las ganancias diferido, neto a cancelarse después de 12 meses	4.073.758	3.701.309
Pasivos por impuesto a las ganancias diferido, neto a cancelarse dentro de los 12 meses	199.273	406.407
Pasivos por impuesto a las ganancias diferido, neto	4.273.031	4.107.716
Activos/ (pasivos) por impuesto a las ganancias diferido,	(2.461.440)	(2.297.618)

El detalle de la provisión para el impuesto a las ganancias es el siguiente:

	31.03.21	31.03.20
	Miles de \$	
Impuesto a las ganancias - método diferido	163.822	203.411
Cambio de alícuota de impuesto a las ganancias (a)	-	46.088
Diferencia de conversión	(212.943)	(192.234)
Impuesto a las ganancias del período imputado en el estado	(49.121)	57.265
Impuesto a las Ganancias	49.121	(57.265)
Impuesto a las ganancias imputado en otros resultados	-	48.851
Total cargo por impuesto a las ganancias del período	49.121	(106.116)

Véase nuestro informe de fecha
10 de mayo de 2021
PRICE WATERHOUSE & CO. S.R.L

(Socio)

Carlos Brondo
Contador Público (UNCuyo)
Matricula N° 7336.1
Colegio de Graduados en Ciencias
Económicas de Tucumán (CGCET)

S.A. SAN MIGUEL A.G.I.C.I. Y F
Notas a los estados financieros intermedios condensados separados (Cont.)

NOTA 10. IMPUESTO A LAS GANANCIAS – IMPUESTO DIFERIDO (Cont.)

En el siguiente cuadro se detallan los quebrantos acumulados por año de generación y de prescripción que se encuentran incluidos en el activo diferido:

Año de generación	Importe (*)	Año prescripción
2017	46.205,00	2022
2018	177.358,00	2023
2019	919.304,00	2024
2020	520.881,00	2025
2021	66.766,00	2026
TOTAL	1.730.514	

(*) Valores nominales

NOTA 11. INFORMACIÓN POR SEGMENTOS

El Directorio ha determinado los segmentos operativos basándose en la información que revisa el equipo gerencial a efectos de asignar recursos y evaluar el rendimiento.

La Dirección considera el negocio desde un punto de vista tanto de negocios como geográfico.

A continuación, se detalla cierta información contable clasificada según el segmento relacionado, correspondiente al negocio individual.

Segmento primario: Negocios

Información de resultados al 31.03.2021

	Productos elaborados	Fruta fresca	Administración central	Total
	Miles de \$			
Ventas netas	374.196	53.623	-	427.819
Cambios en el valor de activos biológicos	-	3.917	-	3.917
Costo de mercaderías y productos vendidos	(447.117)	-	-	(447.117)
Ganancia bruta	(72.921)	57.540	-	(15.381)
Gastos de distribución y comercialización	(119.565)	(17.134)	-	(136.699)
Gastos de administración	-	-	(213.933)	(213.933)
Resultado operativo	(192.486)	40.406	(213.933)	(366.013)

	Productos elaborados	Fruta fresca	Administración central	Total
Depreciaciones y amortizaciones	77.801	288.407	5.946	372.154

Véase nuestro informe de fecha
10 de mayo de 2021
PRICE WATERHOUSE & CO. S.R.L

(Socio)

Carlos Brondo
Contador Público (UNCuyo)
Matrícula N° 7336.1
Colegio de Graduados en Ciencias
Económicas de Tucumán (CGCET)

S.A. SAN MIGUEL A.G.I.C.I. Y F
Notas a los estados financieros intermedios condensados separados (Cont.)

NOTA 11. INFORMACIÓN POR SEGMENTOS (Cont.)

Segmento primario: Negocios (Cont.)

Información de resultados al 31.03.2020

	Productos elaborados	Fruta fresca	Administración central	Total
Miles de \$				
Ventas netas	243.560	10.558	-	254.118
Cambios en el valor de activos biológicos	-	411.601	-	411.601
Costo de mercaderías y productos vendidos	(238.617)	(24)	-	(238.641)
Ganancia bruta	4.943	422.135	-	427.078
Gastos de distribución y comercialización	(161.932)	(7.020)	-	(168.952)
Gastos de administración	-	-	(241.877)	(241.877)
Resultado operativo	(156.989)	415.115	(241.877)	16.249

	Productos elaborados	Fruta fresca	Administración central	Total
Depreciaciones y amortizaciones	60.668	269.382	4.540	334.590

Información adicional al 31.03.2021

	Productos elaborados	Fruta fresca	Administración central	Total
Altas de propiedades, planta y equipo	46.084	105.110	237.762	388.956

Información adicional al 31.03.2020

	Productos elaborados	Fruta fresca	Total
Altas de propiedades, planta y equipo	20.887	18.060	38.947

Segmento secundario: Geográfico

Información de resultados al 31.03.2021

Concepto	Mercado interno	Mercado externo	Total
	\$		
Ventas netas	179.147	248.672	427.819
Adq. Prop., planta y equipos	388.956	-	388.956

Información de resultados al 31.03.2020

Concepto	Mercado interno	Mercado externo	Total
	\$		
Ventas netas	74.153	179.965	254.118
Adq. Prop., planta y equipos	38.947	-	38.947

Véase nuestro informe de fecha
10 de mayo de 2021
PRICE WATERHOUSE & CO. S.R.L

(Socio)

Carlos Brondo
Contador Público (UNCuyo)
Matrícula N° 7336.1
Colegio de Graduados en Ciencias
Económicas de Tucumán (CGCET)

S.A. SAN MIGUEL A.G.I.C.I. Y F
Notas a los estados financieros intermedios condensados separados (Cont.)

NOTA 11. INFORMACIÓN POR SEGMENTOS (Cont.)

La reconciliación del resultado a la Ganancia del ejercicio para los ejercicios finalizados el 31 de marzo de 2021, 2020 es la siguiente:

	31.03.21	31.03.20
Resultado operativo	(366.013)	16.249
Resultados financieros - <i>Ganancia - (Pérdida)</i> :		
Ingresos financieros	4.663	25.507
Gastos financieros	(494.141)	(552.895)
Diferencia de cambio neta	304.865	296.420
Otros ingresos y egresos netos	(15.448)	(3.741)
Resultado por participación en asociadas	1.054.219	697.243
Resultado neto antes de impuesto a las ganancias	488.145	478.783
Impuesto a las ganancias	49.121	(106.116)
Resultado neto del período Ganancia	537.266	372.667

NOTA 12. RESULTADO POR ACCIÓN

A continuación, se presentan los datos utilizados como base de cálculo para el resultado por acción básico y diluido:

	31.03.21	31.03.20
	Miles de \$	
Ganancia neta del periodo	537.266	372.667
Cantidad de acciones ordinarias suscriptas e integradas	711.510	711.510
Resultado por acción	0,755	0,524
Básico y Diluido	0,755	0,524

La Sociedad no ha emitido acciones preferidas ni títulos de deuda convertibles en acciones.

Véase nuestro informe de fecha
10 de mayo de 2021
PRICE WATERHOUSE & CO. S.R.L

(Socio)

Carlos Brondo
Contador Público (UNCuyo)
Matricula N° 7336.1
Colegio de Graduados en Ciencias
Económicas de Tucumán (CGCET)

NOTA 13. ESTADO DE FLUJO DE EFECTIVO – AJUSTES PARA DETERMINAR EL FLUJO NETO DE EFECTIVO

La composición de este rubro del estado de flujo de efectivo al 31 de marzo de 2021 y 2020 se detalla a continuación:

	31.03.21	31.03.20
	Miles de \$	
Ajustes para determinar el flujo neto de efectivo provenientes de actividades operativas:		
Depreciación de propiedad, planta y equipos	372.154	334.590
Cambios en el valor de Activos Biológicos	(3.917)	(411.601)
Resultado de participaciones en asociadas	(1.054.219)	(697.243)
Baja valor residual en propiedad, planta equipos	(32.574)	-
Provisión para juicios, incobrables y otros	1.383	(4.837)
Total	(717.173)	(779.091)
Caja y bancos	356.246	1.405.412
Otros activos financieros	3.230.712	213.777
Total del efectivo al cierre	3.586.958	1.619.189

A los efectos de la confección del estado de flujos de efectivo el resultado por exposición a los cambios en el poder adquisitivo de la moneda no ha sido segregado y por lo tanto las variaciones de los activos y pasivos operativos contienen dicho efecto. La sociedad aplicó esta metodología considerando que los estados financieros en su conjunto se encuentran expresados en moneda homogénea contribuyendo de esta manera a una mejor interpretación de los mismos.

NOTA 14 – IMPACTO DEL COVID-19 EN LAS OPERACIONES DE LA COMPAÑÍA

Durante este ejercicio, la compañía ha desarrollado sus operaciones bajo las desafiantes circunstancias derivadas de la pandemia declarada por la Organización Mundial de la Salud en marzo de 2020, a raíz del virus Covid-19.

La pandemia continúa generando consecuencias en los negocios y actividades económicas a nivel global y local.

En Argentina, las medidas tomadas por el Gobierno Nacional para contener la propagación del virus incluyeron, entre otros, el cierre de fronteras y el aislamiento obligatorio de la población junto con el cese de actividades comerciales no esenciales por un período prolongado de tiempo, con variantes según la región del país. En particular, las operaciones de la Sociedad, por considerarse cómo esencial, se han mantenido en todo momento y en todos los orígenes,

Véase nuestro informe de fecha
 10 de mayo de 2021
 PRICE WATERHOUSE & CO. S.R.L

(Socio)

Carlos Brondo
 Contador Público (UNCuyo)
 Matrícula N° 7336.1
 Colegio de Graduados en Ciencias
 Económicas de Tucumán (CGCET)

NOTA 14 – IMPACTO DEL COVID-19 EN LAS OPERACIONES DE LA COMPAÑÍA (Cont.)

con algunas dificultades logísticas, que, habiendo complejizado la actividad, no impactaron en el abastecimiento a los clientes.

A nivel sanitario, se han tomado todas las medidas para poder trabajar de manera remota en aquellos casos en que es posible, y los otros casos, donde es necesario el trabajo presencial se implementaron los protocolos sanitarios para poder continuar con las operaciones sin discontinuarlas, priorizando el cuidado de la salud de nuestros colaboradores.

La compañía no ha sufrido impactos significativos en los resultados del ejercicio como consecuencia de la pandemia.

El alcance final del brote de Coronavirus y su impacto en la economía global y del país es desconocido. Por lo tanto, no puede cuantificarse razonablemente en qué medida el Coronavirus y sus consecuencias en la economía afectarán a futuro el negocio de la Compañía y los resultados de sus operaciones.

El Directorio está monitoreando de cerca la situación y tomando todas las medidas necesarias a su alcance para preservar la vida humana y la operación de la compañía.

NOTA 15. HECHOS RELEVANTES PARA LA OPERACIÓN EN ARGENTINA

En la nota 15 de los estados financieros consolidados se describen los acontecimientos y datos más destacados que condicionan el contexto económico en el que opera la compañía. (Ver nota 15 de los estados financieros consolidados).

Véase nuestro informe de fecha
10 de mayo de 2021
PRICE WATERHOUSE & CO. S.R.L

(Socio)

Carlos Brondo
Contador Público (UNCuyo)
Matrícula N° 7336.1
Colegio de Graduados en Ciencias
Económicas de Tucumán (CGCET)

S.A. SAN MIGUEL A.G.I.C.I. Y F.
Propiedad, Planta y Equipo
Estado Financiero Intermedio Condensado Separado al 31 de marzo de 2021 y 31 de diciembre de 2020
(Expresado en miles de pesos)

Anexo A

Concepto	Valores de incorporación					Valor residual de las disminuciones		Depreciaciones			Valor residual neto al	
	Valor residual al inicio del periodo	Incrementos del periodo	Transferencias	Revalúo técnico	Resultado de conversión	Disminuciones	Disminuciones del revalúo técnico	Del periodo	Del revalúo técnico	Resultado de conversión	31.03.21	31.12.20
Miles de \$												
Maquinaria Agrícola	38.801	-	-	-	3.627	-	-	265	2.209	95	39.859	38.801
Terrenos	2.470.577	-	-	-	231.018	(146.605)	(47.552)	-	-	-	2.507.438	2.470.577
Edificios	1.636.299	-	-	-	153.004	(1.469)	(16.065)	8.131	9.368	678	1.753.592	1.636.299
Instalaciones	1.739.453	-	-	-	162.652	(7.528)	(37.363)	11.931	8.131	777	1.836.375	1.739.453
Maquinaria y Equipos	2.288.976	-	367	-	214.038	(459)	(7.619)	15.731	42.421	2.253	2.434.898	2.288.976
Rodados	29.606	-	-	-	2.771	-	-	530	2.298	110	29.439	29.606
Hardware	1.348	-	-	-	126	-	-	177	354	21	922	1.348
Muebles y Útiles	8.211	275	-	-	769	-	-	354	-	14	8.887	8.211
Bines	108.634	-	-	-	10.158	-	-	1.149	8.307	366	108.970	108.634
Plantaciones	4.995.568	105.110	92	-	467.122	(39.933)	(116.494)	121.340	110.029	8.946	5.171.150	4.995.568
Leasing	470.646	237.487	-	-	44.007	-	-	29.429	-	1.140	721.571	470.646
Obras en Curso	76.307	46.084	(459)	-	7.136	-	-	-	-	-	129.068	76.307
Total al 31.03.21	13.864.426	388.956	-	-	1.296.428	(195.994)	(225.093)	189.037	183.117	14.400	14.742.169	
Total al 31.12.20	13.173.547	415.551	-	(694.534)	3.833.521	(328.078)	(746.651)	639.470	861.542	287.918		13.864.426

Véase nuestro informe de fecha
10 de mayo de 2021
PRICE WATERHOUSE & CO. S.R.L.

(Socio)

Carlos Brondo
Contador Público (UNCuyo)
Matrícula N° 7336.1
Colegio de Graduados en Ciencias
Económicas de Tucumán (CGCET)

Véase nuestro informe de fecha
10 de mayo de 2021

Roberto Oscar Freytes
Por Comisión Fiscalizadora

S.A. SAN MIGUEL A.G.I.C.I. Y F.

Martín Otero Monsegur
Presidente

S.A. SAN MIGUEL A.G.I.C.I. Y F.
Otros Activos Financieros
Estado de Situación Financiera Intermedio Condensado Separado al 31 de marzo de 2021 y 31 de diciembre de 2020
(Expresado en miles de pesos)

Anexo D

Cuenta principal y características	Valor costo US\$	Valor costo \$	Valor registrado	Valor de libros al	
				31.03.21	31.12.20
				Miles de \$	
Inversiones corrientes					
Fondo común de inversión	-	3.230.712	3.230.712	3.230.712	-
Total			3.230.712	3.230.712	-

Véase nuestro informe de fecha
10 de mayo de 2021
PRICE WATERHOUSE & CO. S.R.L

(Socio)

Carlos Brondo
Contador Público (UNCuyo)
Matricula N° 7336.1
Colegio de Graduados en Ciencias
Económicas de Tucumán (CGCET)

Véase nuestro informe de fecha
10 de mayo de 2021

Roberto Oscar Freytes
Por Comisión Fiscalizadora

S.A. SAN MIGUEL A.G.I.C.I. Y
F.

Martín Otero Monsegur
Presidente

S.A. SAN MIGUEL A.G.I.C.I. Y F.
Previsiones
Estado de Situación Financiera Intermedio Condensado Separado al 31 de marzo de 2021
y 31 de diciembre de 2020

(Expresado en miles de pesos)

Anexo E

Rubros	Saldos al inicio del período	Aumentos	Aplicaciones y desafectaciones del período	Diferencia de conversión	Saldos al cierre del período
<i>Deducidas del activo:</i>					
Créditos por venta	98.305	-	(75)	9.176	107.406
Total al 31.03.21	98.305	-	(75)	9.176	107.406
Total al 31.12.20	85.476	19.924	(38.314)	31.219	98.305
<i>Incluidas en el Pasivo:</i>					
Previsiones	92.516	1.458	-	8.708	102.682
Total al 31.03.21	92.516	1.458	-	8.708	102.682
Total al 31.12.20	41.720	29.386	(982)	22.392	92.516

(1) Con cargo a otros ingresos y egresos (Nota 3.1).

Véase nuestro informe de fecha
10 de mayo de 2021
PRICE WATERHOUSE & CO. S.R.L

(Socio)

Carlos Brondo
Contador Público (UNCuyo)
Matrícula N° 7336.1
Colegio de Graduados en Ciencias
Económicas de Tucumán (CGCET)

Véase nuestro informe de fecha
10 de mayo de 2021

Roberto Oscar Freytes
Por Comisión Fiscalizadora

S.A. SAN MIGUEL A.G.I.C.I. Y
F.

Martín Otero Monsegur
Presidente

S.A. SAN MIGUEL A.G.I.C.I. Y F.
Costo de Mercaderías y Productos Vendidos

Correspondiente a los períodos de tres meses iniciados el 1 de enero de 2021 y 2020 y finalizados el 31 de marzo de 2021 y 2020
 (Expresado en miles de pesos)

Anexo F

Detalle	Activo biológico corriente	Fruta fresca	Productos industriales	Total al	
				31.03.21	31.03.20
Miles de \$					
Existencia al comienzo del período	2.243.901	-	1.619.228	3.863.129	3.322.506
Arriendos	-	-	-	-	7.196
Transferencia de existencias	(53.286)	27.144	26.142	-	-
Compras y costos del período:					
Compras de materia prima	-	-	707	707	4.132
Compras de productos terminados	-	-	25.436	25.436	11.274
Costo de cosecha (Anexo H)	-	30.476	34.624	65.100	44.549
Costo de producción agrícola citrus (Anexo H)	460.316	-	-	460.316	450.503
Costo de producción fábrica (Anexo H)	-	-	299.016	299.016	224.446
Costo de producción packing (Anexo H)	-	124.463	-	124.463	79.967
Cambios en el valor de activos biológicos	3.917	-	-	3.917	411.601
Baja Activo biológico	(180.999)	-	-	(180.999)	
Diferencia de cambio por conversión	218.730	7.054	149.021	374.805	303.115
Existencia al cierre del período	(2.692.579)	(189.137)	(1.707.057)	(4.588.773)	(4.620.648)
Costo de mercadería y productos vendidos al 31.03.21	-	-	447.117	447.117	
Costo de mercadería y productos vendidos al 31.03.20	-	-	238.641		238.641

Véase nuestro informe de fecha
 10 de mayo de 2021
 PRICE WATERHOUSE & CO. S.R.L

Véase nuestro informe de fecha
 10 de mayo de 2021

S.A. SAN MIGUEL A.G.I.C.I. Y F.

(Socio)

Carlos Brondo
 Contador Público (UNCuyo)
 Matrícula N° 7336.1
 Colegio de Graduados en Ciencias
 Económicas de Tucumán (CGCET)

Roberto Oscar Freytes
 Por Comisión Fiscalizadora

Martín Otero Monsegur
 Presidente

S.A. SAN MIGUEL A.G.I.C.I. Y F.
Activos y Pasivos en Moneda Extranjera
Estado de Situación Financiera Intermedio Condensado Separado al 31 de marzo de 201
y 31 de diciembre de 2020
(Expresado en miles de pesos)

Anexo G

Detalle	Moneda extranjera		Cambio vigente \$/M.E.	31.03.21	31.12.20
	Clase	Monto		\$	
ACTIVO					
ACTIVO CORRIENTE					
Caja y Bancos	US\$	2.441	91,80	224.082	1.056.059
Caja y Bancos	€	153	107,64	16.428	154.253
Caja y Bancos	£	0	126,58	25	122
Créditos por ventas	US\$	9.184	91,80	843.094	979.935
Créditos por ventas	€	760	107,64	81.818	94.833
Otros créditos	US\$	20.640	91,80	1.894.770	1.772.147
Otros créditos	€	495	107,64	53.318	-
Total activo corriente				3.113.535	4.057.349
ACTIVO NO CORRIENTE					
Otros créditos	US\$	2.384	91,80	218.882	252.826
Total Activo No Corriente				218.882	252.826
Total Activo				3.332.417	4.310.175
PASIVO					
PASIVO CORRIENTE					
Cuentas por pagar	US\$	11.061	92,00	1.017.566	1.035.861
Cuentas por pagar	€	14	108,10	1.554	-
Cuentas por pagar	£	0	127,13	26	-
Anticipo de clientes	US\$	133	92,00	12.236	421.522
Anticipo de clientes	€	17	108,10	1.794	749
Préstamos	US\$	78.381	92,00	7.211.097	5.341.067
Préstamos	€	10.901	108,10	1.178.345	1.061.784
Otros pasivos	US\$	1.086	92,00	99.883	-
Total pasivo corriente				9.522.501	7.860.983
PASIVO NO CORRIENTE					
Préstamos	US\$	74.352	92,00	6.840.408	2.277.041
Préstamos	€	51.580	108,10	5.575.823	5.340.086
Total pasivo no corriente				12.416.231	7.617.127
Total pasivo				21.938.732	15.478.110

US\$ = Dólares estadounidenses

€ = Euros

£ = Libras esterlinas

Véase nuestro informe de fecha
10 de mayo de 2021
PRICE WATERHOUSE & CO. S.R.L.

(Socio)

Carlos Brondo
Contador Público (UNCuyo)
Matrícula N° 7336.1
Colegio de Graduados en Ciencias
Económicas de Tucumán (CGCET)

Véase nuestro informe de fecha
10 de mayo de 2021

Roberto Oscar Freytes
Por Comisión Fiscalizadora

S.A. SAN MIGUEL A.G.I.C.I. Y F.

Martín Otero Monsegur
Presidente

S.A. SAN MIGUEL A.G.I.C.I. Y F.
Información requerida por el Art. 64 inc. b) de la Ley 19.550 separado
Estado de Situación Financiera Intermedio Condensado Separado al 31 de marzo de 2021 y 2020
(Expresado en miles de pesos)

Anexo H

Detalle	Costo agrícola			Costo de cosecha	Costo de fábrica	Costo de packing	Gastos de Distribución y comercialización	Gastos de administración	Total general al	
	Activos Biológicos	Prop., Pta. Eq. Plantaciones	Total						31.03.21	31.03.20
Miles de \$										
Honorarios profesionales	1.855	1.006	2.861	292	21.581	724	8.060	25.893	59.411	42.622
Retribuciones por servicios	73.878	40.088	113.966	45.987	11.863	49.153	3.099	33.356	257.424	140.866
Remuneraciones	30.548	16.576	47.124	6.269	58.962	20.288	35.684	105.591	273.918	311.278
Cargas sociales	6.888	3.738	10.626	1.207	13.697	6.716	8.731	22.348	63.325	69.887
Repuestos y materiales	4.521	2.453	6.974	105	68.158	20.489	78	1.825	97.629	83.232
Seguros	383	208	591	538	2.065	890	7.371	1.048	12.503	6.816
Productos químicos	60.327	32.735	93.062	-	8.868	999	18	10	102.957	68.200
Energía eléctrica y teléfono	4.087	2.218	6.305	-	12.214	430	798	3.444	23.191	15.080
Gas natural	-	-	-	-	2.453	62	-	-	2.515	4.303
Impuestos	1.314	713	2.027	-	369	516	4.051	546	7.509	3.108
Envases	1.225	665	1.890	794	2.013	2.713	603	-	8.013	10.595
Fletes y acarreos	-	-	-	4.484	1.518	533	11.320	124	17.979	16.414
Otros gastos	34	18	52	3.467	3.032	2.634	14.440	6.472	30.097	66.463
Gastos de viajes	55	30	85	-	87	64	1.413	2.092	3.741	10.494
Almacenaje y conservación	-	-	-	-	2.440	-	26.910	-	29.350	15.380
Comisiones	-	-	-	-	-	-	183	-	183	159
Gastos de puerto	-	-	-	-	-	-	13.255	66	13.321	6.759
Depreciación bienes de uso	273.795	-	273.795	1.246	77.278	13.291	598	5.946	372.154	334.590
Combustibles y lubricantes	1.406	763	2.169	71	1.536	280	2	917	4.975	9.956
Alquileres	-	-	-	640	10.882	4.681	85	4.255	20.543	11.303
Total al 31.03.21	460.316	101.211	561.527	65.100	299.016	124.463	136.699	213.933	1.400.738	
Total al 31.03.20	450.503	17.211	467.714	44.549	224.446	79.967	168.952	241.877	-	1.227.505

Véase nuestro informe de fecha
10 de mayo de 2021
PRICE WATERHOUSE & CO. S.R.L.

(Socio)

Carlos Brondo
Contador Público (UNCuyo)
Matrícula N° 7336.1
Colegio de Graduados en Ciencias
Económicas de Tucumán (CGCET)

Véase nuestro informe de fecha
10 de mayo de 2021

Roberto Oscar Freytes
Por Comisión Fiscalizadora

S.A. SAN MIGUEL A.G.I.C.I. Y F.

Martín Otero Monsegur
Presidente

1. REGÍMENES JURÍDICOS

No existen regímenes jurídicos específicos y significativos que impliquen decaimientos o renacimientos contingentes de beneficios previstos por dichas disposiciones.

2. ACTIVIDADES DE LA SOCIEDAD

Durante el presente ejercicio no se han producido modificaciones significativas en las actividades de la Sociedad u otras circunstancias similares que afecten la comparabilidad con los ejercicios presentados con anterioridad, o que podrían afectarla con los que habrán de presentarse en ejercicios futuros.

3. CLASIFICACIÓN DE LOS SALDOS DE CUENTAS A COBRAR Y OTROS CRÉDITOS POR VENCIMIENTO

	31.03.21	31.03.20
	Miles de \$	
Corriente	4.051.380	3.869.705
No corriente	277.535	329.596
Total	4.328.915	4.199.301

Los saldos con Sociedades del Artículo 33 de la Ley 19.550, incluidos en el resumen anterior son:

	31.03.21	31.03.20
	Miles de \$	
Samifruit Uruguay S.A.	440.393	417.387
Novacore	-	10.541
Coop Fruit NL Cooperatief UA	33.352	31.619
Venco Fruit Processors Ltd.	10.001	9.146
Total	483.746	468.693

Véase nuestro informe de fecha
10 de mayo de 2021
PRICE WATERHOUSE & CO. S.R.L

(Socio)

Carlos Brondo
Contador Público (UNCuyo)
Matrícula N° 7336.1
Colegio de Graduados en Ciencias
Económicas de Tucumán (CGCET)

4. CLASIFICACIÓN DE LOS SALDOS DE DEUDA POR VENCIMIENTO

	31.03.21	31.03.20
	Miles de \$	
Corriente	11.335.920	10.976.954
No corriente	14.840.628	9.899.470
Total	26.176.548	20.876.424

5. CLASIFICACIÓN DE LOS SALDOS DE CUENTAS A COBRAR Y OTROS CRÉDITOS POR SUS EFECTOS FINANCIEROS

a. La clasificación por tipo de moneda es la siguiente:

Detalle	Moneda	31.03.21	31.03.20
		Miles de \$	
CORRIENTE			
Créditos por ventas	\$	(41.697)	332
Créditos por ventas	US\$	843.094	979.935
Créditos por ventas	€	81.818	94.833
Otros créditos	\$	1.220.077	1.022.458
Otros créditos	US\$	1.894.770	1.772.147
Otros créditos	€	53.318	-
NO CORRIENTE			
Otros créditos	\$	58.653	76.770
Otros créditos	US\$	218.882	252.826
Total		4.328.915	4.199.301

b. Todos los saldos de las cuentas a cobrar y otros créditos, no están sujetos a cláusula de ajuste.

c. Todos los saldos de créditos vigentes al cierre del ejercicio, no devengan interés excepto los préstamos a terceros que devengan una tasa de 5,2% nominal anual.

	31.03.21	31.03.20
	Miles de \$	
Devengan interés	483.746	468.693
No devengan interés	3.845.169	3.730.608
Total	4.328.915	4.199.301

Véase nuestro informe de fecha
10 de mayo de 2021
PRICE WATERHOUSE & CO. S.R.L


(Socio)
Matrícula N° 7336 (CGCET)

6. CLASIFICACIÓN DE LOS SALDOS DE DEUDAS POR SUS EFECTOS FINANCIEROS

a. La clasificación por tipo de moneda es la siguiente:

Detalle	Moneda	31.03.21	31.03.20
		Miles de \$	
CORRIENTE			
Cuentas por pagar	\$	293.603	1.444.556
Cuentas por pagar	US\$	1.017.566	1.035.861
Cuentas por pagar	€	1.554	-
Cuentas por pagar	£	26	-
Anticipo de clientes	\$	-	18.163
Anticipo de clientes	US\$	12.234	421.522
Anticipo de clientes	€	1.794	749
Préstamos	\$	1.206.891	1.227.761
Préstamos	US\$	7.211.097	5.341.067
Préstamos	€	1.178.345	1.061.784
Remuneraciones y cargas sociales	\$	311.368	327.439
Cargas fiscales	\$	(25.124)	47.645
Cargas fiscales	US\$	99.883	-
Otros pasivos	\$	26.683	50.407
NO CORRIENTE			
Préstamos	\$	(38.827)	(18.101)
Préstamos	US\$	6.840.408	2.277.041
Préstamos	€	5.575.823	5.340.086
Cargas fiscales	\$	1.784	2.826
Pasivo diferido por impuesto a las ganancias	\$	2.461.440	2.297.618
Total		26.176.548	20.876.424

b. Todos los saldos de deudas no están sujetos a cláusula de ajuste.

c. La clasificación por cláusula de interés es la siguiente:

	31.03.21	31.03.20
	Miles de \$	
Devengan interés	21.973.737	15.229.638
No devengan interés	4.202.811	5.646.786
Total	26.176.548	20.876.424

Véase nuestro informe de fecha
10 de mayo de 2021
PRICE WATERHOUSE & CO. S.R.L

(Socio)

Matrícula N° 7336 (CGCET)


S.A. San Miguel A.G.I.C.I. y F.
Información Adicional

Durante el ejercicio finalizado al 31 de marzo de 2021, la tasa de interés promedio anual ponderada de los préstamos en moneda extranjera es de aproximadamente 3,69%, mientras que para los préstamos en pesos argentinos fue de 40,54% en 2021.

7. CRÉDITOS O PRÉSTAMOS CONTRA DIRECTORES Y SÍNDICOS

No existen saldos de créditos contra directores y parientes de directores hasta segundo grado inclusive.

No existen saldos de créditos o préstamos contra integrantes de la comisión fiscalizadora.

Véase nuestro informe de fecha
10 de mayo de 2021
PRICE WATERHOUSE & CO. S.R.L.

(Socio)
Matrícula N° /336 (CGCET)

8. PARTICIPACIÓN EN SOCIEDADES ARTICULO 33 LEY 19.550

Al cierre del presente ejercicio la Sociedad posee participación en Sociedades del artículo 33 de la Ley 19.550. Ver Nota 3.e. a los estados financieros separados.

9. VALUACIÓN DE INVENTARIOS

Los inventarios se valúan a su costo o a su valor neto de realización, el menos de los dos. El costo se determina por el método primero entrado – primero salido (FIFO). El costo de los productos terminados y de los productos en proceso incluye los costos de las materias primas, la mano de obra directa, otros costos directos y gastos generales de fabricación. El valor neto de realización es el precio de venta estimado en el curso normal del negocio, menos los costos variables de ventas aplicables.

10. REVALÚO TÉCNICO DE PROPIEDAD, PLANTA Y EQUIPO

Al cierre del ejercicio, la sociedad ha decidido hacer un revalúo técnico de la propiedad, planta y equipos basándose en los siguientes modelos de valuación:

- Modelo de revalorización para terrenos, edificios e instalaciones, maquinaria, plantaciones, rodados y muebles y útiles. Estos activos se contabilizan a su valor revalorizado, siendo su valor razonable en la fecha de revaluación menos la depreciación posterior y las pérdidas por deterioro, en su caso.
- Modelo de costos para todas las demás clases. El activo se registra a su costo menos depreciación acumulada y desvalorizaciones.

Las revaluaciones son realizadas regularmente por un tasador independiente basado en el enfoque de costo de reposición depreciado y en flujo de fondos descontado para el caso de las plantaciones, de manera que el valor en libros de un activo no difiere materialmente de su valor razonable a la fecha de cierre de los estados financieros. Los aumentos de valor se contabilizan en otros resultados integrales neto del impuesto a las ganancias y se acumulan en el patrimonio neto bajo el epígrafe "Reserva por revaluación". Esta reserva es desafectada en la medida en que se consumen los bienes revaluados o se venden, y no puede ser distribuida hasta tanto no se produzca su desafectación. Las revaluaciones se registran al final de cada uno de los años reportados, excepto que la sociedad considere que no existen elementos nuevos que modifiquen sustancialmente la última revaluación realizada.

1. BIENES DE USO OBSOLETOS

No existen bienes de uso obsoletos que tengan valor contable.

2. VALORES RECUPERABLES

El valor recuperable de los inventarios considerado es el valor neto de realización, determinado por la diferencia entre el precio de venta al cierre del ejercicio menos gastos estimados de venta.

Véase nuestro informe de fecha
10 de mayo de 2021
PRICE WATERHOUSE & CO. S.R.L

(Socio)

Matrícula N° 7336 (CGCET)

S.A. San Miguel A.G.I.C.I. y F.
Información Adicional

El valor recuperable de los bienes de uso es el valor de utilización económica, determinado por la posibilidad de absorber las depreciaciones con los resultados de la Compañía.

11. SEGUROS

Edificios, construcciones, instalaciones y maquinarias de empaque y fábrica incendio y otros al \$ 5.780.970 (Miles de pesos) 31 de marzo de 2021 y \$ 11.331.907 (Miles de pesos) al 31 de diciembre de 2020.

12. CONTINGENCIAS (POR NORMATIVA NIC 37)

No existen situaciones contingentes a la fecha de los estados financieros cuyas probabilidades de ocurrencia no sea remota y cuyos efectos patrimoniales no hayan sido contabilizados.

13. DIVIDENDOS DE ACCIONES PREFERIDAS (POR NORMA CNV – TITULO IV, TITULO III, ART. 7)

No existen dividendos acumulativos impagos de acciones preferidas.

14. RESTRICCIONES A LA DISTRIBUCIÓN DE RESULTADOS NO ASIGNADOS (POR NORMA CNV – TITULO IV, TITULO III, ART. 7)

Ver Nota 9 a los estados financieros separados.

Véase nuestro informe de fecha
10 de mayo de 2021
PRICE WATERHOUSE & CO. S.R.L

(Socio)

Matrícula N° 7336 (CGCET)

RESEÑA INFORMATIVA

Actividades de la Sociedad para el presente ejercicio

El ejercicio finalizado el 31 de marzo 2021 refleja un período de baja actividad productiva y comercial marcada por la estacionalidad de la industria en la cual la compañía desarrolla sus actividades. En el primer trimestre del año continúan las labores agrícolas comenzadas en el segundo semestre del año anterior. La campaña de palta y cítricos tiene lugar entre abril y agosto mientras que la de uva de mesa entre noviembre y enero.

Continuamos operando dentro del contexto de la pandemia generada por el COVID 19, y nuestra prioridad es proteger la salud y seguridad de nuestros colaboradores y garantizar el abastecimiento a nuestros clientes.

Negocio de Fruta Fresca

En el negocio de fruta fresca, las ventas registradas en el primer trimestre del año reflejan principalmente la exportación del último tramo de la campaña 2020 uva de mesa desde Perú. La calidad y volumen de uva de mesa fueron superiores a los del año 2019 acompañados por una mejora en los precios.

La campaña limón se encuentra dentro de los volúmenes y calidad esperados, similares a los del año 2020 en Sudáfrica y Uruguay, mientras que en argentina se estiman volúmenes 15% inferiores a los del año 2020. En argentina, el SENASA volvió a autorizar la exportación de cítricos de hacia la Unión Europea con nuevos protocolos. Nuestra compañía cuenta con la tecnología, organización y recursos para cumplir con los requisitos del nuevo protocolo.

Cabe destacar que la demanda sigue impactada a causa de la lenta reapertura del canal HORECA (Hoteles, Restaurantes y Cafeterías) que se vio afectado directamente por las distintas restricciones que se implementaron en todo el mundo

En cítrico dulce, los niveles de demanda y precios se encuentran en línea con los de 2020. Con una caída en los volúmenes de mandarina en Uruguay como consecuencia del granizo que afecto a nuestras plantaciones en noviembre de 2020. En San Miguel, continuamos con la estrategia incrementar nuestra presencia en el mercado asiático de limones y cítrico dulce.

Esperamos un retraso en la cosecha de palta con niveles de precio y demanda similares a los del año anterior.

Negocio de Ingredientes Naturales

Los niveles de demanda de demanda para el segmento de bebidas carbonatadas siguen reflejando el impacto negativo de los cierres en el canal foodservice por causa de las medidas de aislamiento para prevenir la propagación del COVID 19. Como contrapartida, hay un incremento en la demanda del segmento de fragancias y sabores.

Véase nuestro informe de fecha
10 de mayo de 2021
PRICE WATERHOUSE & CO. S.R.L

(Socio)

Matrícula N° 7336 (CGCET)

S.A. San Miguel A.G.I.C.I. y F.
Reseña Informativa

Con relación a los precios, se observa una recuperación en los precios del 17% en aceite esencial y un incremento del 15% en los precios de cáscara deshidratada no así para los precios de jugo que sufrieron una caída del 15% con relación al mismo trimestre del año anterior.

Deuda y estrategia de optimización de estructura de capital

La deuda neta al cierre del primer trimestre, medida en dólares, fue de 245 millones de dólares (excluyendo el incremento contable por el cambio de norma por los leasings operativos de 16 millones), versus un nivel de 246 millones al cierre de marzo 2020.

La deuda financiera neta en dólares se mantiene constante con relación a marzo 2020 contra un incremento de 10% respecto a marzo 2019.

En febrero 2021 realizamos una exitosa emisión de obligaciones negociables simples en instrumentos dólar linked por U\$S 60 millones en dos tramos, uno a doce meses por el equivalente a U\$S 15 millones y otro a 36 meses por el equivalente a U\$S 45 millones. Esta emisión posibilita cubrir las necesidades de capital de trabajo para hacer frente a la campaña 2021 en Argentina y cumplir con vencimientos y amortizaciones de capital en dicho período.

En línea con la estrategia de optimización de estructura de capital de la compañía, y con el objetivo de maximizar los márgenes de su matriz de abastecimiento, San Miguel cuenta con menor cantidad de hectáreas productivas propias que en el año 2020 debido a las ventas de activos improductivos, y con mayores volúmenes de fruta proveniente de productores estratégicos, que le permite mantener los volúmenes procesados tanto en Fruta Fresca como en Ingredientes Naturales. Esto se ve reflejado en el cambio en el valor de los activos biológicos de Argentina al 31 de marzo de 2021.


Economía Nacional

En cuanto al contexto macroeconómico, la argentina es un país que se ha caracterizado históricamente por la volatilidad en su crecimiento económico, la pandemia de Covid 19 y el aislamiento social como forma de combatirla agravaron la situación.

En marzo de 2021, las exportaciones alcanzaron 5.720 millones de dólares y las importaciones, 5.320 millones de dólares. El intercambio comercial (exportaciones más importaciones) aumentó 46,5%, en relación con igual mes del año anterior, y alcanzó un monto de 11.040 millones de dólares, máximo valor de intercambio desde agosto de 2018. La balanza comercial registró un superávit de 400 millones de dólares.

Las exportaciones aumentaron 30,5% respecto a igual mes de 2020 (1.337 millones de dólares), debido principalmente a un incremento de los precios de 13,9%, y de las cantidades de 14,6%.

Véase nuestro informe de fecha
10 de mayo de 2021
PRICE WATERHOUSE & CO. S.R.L


(Socio)
Matrícula N° 7336 (CGCET)

S.A. San Miguel A.G.I.C.I. y F.
Reseña Informativa

Las importaciones aumentaron 68,7% respecto a igual mes del año anterior (2.166 millones de dólares), principalmente por suba en las cantidades de 64,2% y en los precios de 2,8%.

El saldo de la balanza comercial fue de 400 millones de dólares, 828 millones de dólares inferior a la del mismo mes de 2020.

Según el Instituto Nacional de Estadística y Censos (Indec), los movimientos en el Índice de Precios al Consumidor (IPC) con respecto al mes anterior para 12 meses de 2020 fueron los siguientes: abril 1,5%, mayo 1,5%, junio 2,2%, julio 1,9%, agosto 2,7%, septiembre 2,8%, octubre 3,8%, noviembre 3,2%, diciembre 4%, enero 4% , febrero 3,6%, marzo 4,8%. La variación interanual de marzo 2020 con respecto a marzo de 2019 fue de 42,6%.

La paridad dólar-peso cerró el mes de marzo en \$92 contra \$64,47 de marzo 2020. Entre marzo 2020 y marzo 2021, el peso se devaluó contra el dólar en un 43,9%.

Al finalizar el mes de diciembre, las reservas internacionales del Banco Central alcanzaron los 39.593 millones de dólares, lo cual representa una caída del 10% con respecto a los 43.561 millones de dólares registrados a fin de marzo de 2020.

Según el relevamiento de expectativas de mercado del BCRA los analistas del mercado proyectaron que la inflación minorista para diciembre de 2021 se ubicará en 49,8%, un crecimiento del Producto Interno Bruto (PIB) real para 2021 de 5,5% y cuanto al valor de las exportaciones (FOB), estiman que para 2021 ascendería a US\$ 59.959 millones. En tanto, el valor de las importaciones del año 2021 se ubicaría en US\$ 48.147 millones. En cuanto a la tasa de interés nominal anual (TNA), una tendencia ascendiente hasta 38,14% en diciembre de 2021, ubicándose dicha previsión 392 puntos básicos por encima del nivel de diciembre de 2020. La proyección para la evolución del tipo de cambio para diciembre de 2021 se ubica en \$125,80 por dólar.

Contexto Internacional

Luego del colapso causado por la pandemia Covid 19, el Banco Mundial estima un crecimiento de la economía global del 4% para 2021 aun permaneciendo un 5% por debajo de las proyecciones anteriores a la pandemia y para el año 2022 se proyecta un crecimiento moderado del 3.8% ponderando efectos de daños remanentes causados por la pandemia. Especialmente la baja inversión y el impacto sobre el capital humano puede erosionar perspectivas de crecimiento en países emergentes y retrasar metas de desarrollo. La recuperación global esperada para el último trimestre de 2020 fue demorada por un rebrote del Covid 19, se espera tendrá lugar a medida que avancen los planes de vacunación lo que conducirá a un recupero de la confianza, el consumo y el comercio

Véase nuestro informe de fecha
10 de mayo de 2021
PRICE WATERHOUSE & CO. S.R.L

(Socio)

Matrícula N° 7736 (CGCET)

S.A. San Miguel A.G.I.C.I. y F.
Reseña Informativa

Información comparativa, estructura patrimonial

	2021	2020	2019	2018	2017
	Miles de \$				
Activo corriente	21.756.313	16.756.519	13.188.418	5.777.705	2.788.453
Activo no corriente	36.831.675	34.386.499	26.295.315	17.055.465	4.289.406
Total	58.587.988	51.143.018	39.483.733	22.833.170	7.077.859
Pasivo corriente	16.591.452	17.159.729	11.143.631	4.941.221	3.165.761
Pasivo no corriente	20.596.370	14.923.450	12.232.488	7.271.393	1.479.435
Subtotal	37.187.822	32.083.179	23.376.119	12.212.614	4.645.196
Patrimonio neto	21.400.166	19.059.839	16.107.614	10.620.556	2.432.663
Total	58.587.988	51.143.018	39.483.733	22.833.170	7.077.859

Estructura de resultados

	2021	2020	2019	2018	2017
	Miles de \$				
Resultado operativo ordinario	1.193.597	975.567	379.279	318.273	(119.334)
Resultados financieros y por tenencia	(244.742)	(280.910)	(17.391)	(243.711)	(18.726)
Resultado de inversiones permanentes	(72.665)	(120.199)	(9.013)	(4.065)	(7.780)
Otros ingresos y egresos	(37.511)	10.969	37.698	(4.526)	592
Resultado neto ordinario	838.679	585.427	390.573	65.971	(145.248)
Impuesto a las ganancias	(301.413)	(212.760)	(69.529)	15.118	60.956
Resultado ordinario desp. de impuesto	537.266	372.667	321.044	81.089	(84.292)
Resultado neto ganancia / (pérdida)	537.266	372.667	321.044	81.089	(84.292)

Estructura del flujo de efectivo

	2021	2020	2019	2018	2017
Fondos generados por (aplicados a) las actividades operativas	(3.949.974)	(3.972.866)	(2.955.033)	(1.034.746)	(648.799)
Fondos generados por (aplicados a) las actividades de inversión	39.424	79.146	(222.438)	(236.042)	(78.514)
Fondos generados por (aplicados a) las actividades de financiación	6.453.671	3.986.954	2.780.537	1.214.450	1.077.439
Total de fondos generados o (aplicados) durante el ejercicio/periodo	2.543.121	93.234	(396.934)	(56.338)	350.126

Véase nuestro informe de fecha
10 de mayo de 2021
PRICE WATERHOUSE & CO. S.R.L

(Socio)

Matrícula N° 7336 (CGCET)

S.A. San Miguel A.G.I.C.I. y F.
Reseña Informativa

Datos estadísticos (en unidades físicas)

	2021	2020	2019	2018	2017
Producción	Toneladas	Toneladas	Toneladas	Toneladas	Toneladas
Fruta cosechada	5.478	6.416	6.661	18.001	10.585
Molienda fábrica	3.358	2.529	4.406	15.497	6.311
Empaque	294	1.624	29	349	2.372
Fruta entregada a terceros	-	-	-	720	-
Venta					
<i>Mercado Interno</i>					
Productos Industriales (Tns. de fruta equivalente)	2.676	3.872	2.027	2.432	3.573
Fruta Fresca	18.461	2.480	2.166	2.157	1.156
<i>Mercado Externo</i>					
Productos Industriales (Tns. de fruta equivalente)	11.190	11.860	5.520	4.465	3.253
Fruta Fresca	-	-	37	273	716

Índices

	2021	2020	2019	2018	2017
Liquidez	1,311	0,977	1,183	1,169	0,881
Solvencia	0,575	0,594	0,689	0,870	0,524
Inmovilización del capital	0,629	0,672	0,666	0,747	0,606

BUENOS AIRES, 10 de mayo de 2021.
EL DIRECTORIO

Véase nuestro informe de fecha
10 de mayo de 2021
PRICE WATERHOUSE & CO. S.R.L



(Socio)
Matrícula N° 7336 (CGCET)

INFORME DE LA COMISION FISCALIZADORA SOBRE ESTADOS FINANCIEROS CONDENSADOS INTERMEDIOS CONSOLIDADOS

Señores Accionistas de
S.A. San Miguel A.G.I.C.I. y F.
C.U.I.T.: 30-51119023-8
Domicilio legal: Ruta 301, Kilómetro 33, Famaillá
Provincia de Tucumán

Introducción

En nuestro carácter de miembros de la Comisión Fiscalizadora, hemos dado cumplimiento a lo dispuesto por el Art. 294 de la Ley General de Sociedades N° 19.550 y sus modificatorias. En ejercicio de estas funciones, informamos sobre la revisión que hemos realizado de los documentos detallados en el párrafo siguiente.

Documentación objeto de la revisión

Hemos revisado los estados financieros condensados intermedios consolidados adjuntos de S.A. San Miguel A.G.I.C.I. y F. (en adelante, “la Sociedad”) que comprenden el estado de situación financiera consolidado al 31 de marzo de 2021, los estados consolidados de resultados y del resultado integral por el período de tres meses finalizado el 31 de marzo de 2021 y los estados consolidados de cambios en el patrimonio y de flujos de efectivo por el período de tres meses finalizado en esa misma fecha y las notas explicativas, que los complementan y forman parte de los mismos.

Los saldos y otra información correspondientes al ejercicio 2020 y a sus períodos intermedios, son parte integrante de los estados financieros mencionados precedentemente y por lo tanto deberán ser considerados en relación con esos estados financieros.

Responsabilidad de la Dirección

El Directorio de la Sociedad es responsable de la preparación y presentación de los estados financieros de acuerdo con las Normas Internacionales de Información Financiera, adoptadas por la Federación Argentina de Consejos Profesionales de Ciencias Económicas (FACPCE) como normas contables profesionales e incorporadas por la Comisión Nacional de Valores (CNV) a su normativa, tal y como fueron aprobadas por el Consejo de Normas Internacionales de Contabilidad (IASB por sus siglas en inglés) y, por lo tanto, es responsable por la preparación y presentación de los estados financieros condensados intermedios consolidados mencionados en el primer párrafo de acuerdo con la Norma Internacional de Contabilidad 34 “Información Financiera Intermedia” (NIC 34).

Alcance de nuestra revisión

Nuestro trabajo fue realizado de acuerdo con las normas de sindicatura vigentes. Dicha revisión se limitó a la aplicación de los procedimientos establecidos en la Norma Internacional de Encargos de Revisión NIER 2410 “Revisión de información financiera intermedia desarrollada por el auditor independiente de la entidad”, la cual fue adoptada como norma de revisión en Argentina mediante la Resolución Técnica N° 33 de la FACPCE tal y como fue aprobada por el Consejo de Normas Internacionales de Auditoría y Aseguramiento (IAASB por sus siglas en inglés), incluyendo la verificación de la congruencia de los documentos revisados con la información sobre las decisiones societarias expuestas en actas y la adecuación de dichas decisiones a la ley y a los estatutos en lo relativo a sus aspectos formales y documentales.

Para realizar nuestra tarea profesional, hemos efectuado una revisión del trabajo efectuado por los auditores externos Price Waterhouse & Co. S.R.L., quienes emitieron su informe de revisión con fecha 10 de mayo de 2021 sin observaciones. Una revisión de información financiera intermedia consiste en la realización de indagaciones al personal de la Sociedad responsable de la preparación de la información incluida en los estados financieros condensados intermedios consolidados y en la realización de procedimientos analíticos y otros procedimientos de revisión. El alcance de esta revisión es sustancialmente inferior al de un examen de auditoría realizado de acuerdo con las normas internacionales de auditoría, en consecuencia, una revisión no nos permite obtener seguridad de que tomaremos conocimiento sobre todos los temas significativos que podrían identificarse en una auditoría. Por lo tanto, no expresamos una opinión de auditoría sobre la situación financiera consolidada, el resultado integral consolidado y el flujo de efectivo consolidado de la Sociedad.

Dado que no es responsabilidad de la comisión fiscalizadora efectuar un control de gestión, el examen no se extendió a los criterios y decisiones empresarias de las diversas áreas de la Sociedad, cuestiones que son de responsabilidad exclusiva del Directorio.

Conclusión

Sobre la base de nuestra revisión, informamos que nada ha llamado nuestra atención que nos hiciera pensar que los estados financieros condensados intermedios consolidados mencionados en el párrafo “Documentación objeto de la revisión”, no están preparados, en todos sus aspectos significativos, de conformidad con la Norma Internacional de Contabilidad 34.

Informe sobre cumplimiento de disposiciones vigentes

Adicionalmente, informamos que:

- Los estados financieros condensados intermedios consolidados de S.A. San Miguel A.G.I.C.I. y F. cumplen, en lo que es materia de nuestra competencia, con lo dispuesto en la Ley General de Sociedades N° 19.550 y en las resoluciones pertinentes de la Comisión Nacional de Valores excepto que a la fecha se encuentran en proceso de transcripción en el libro "Inventario y Balances";

- Los estados financieros condensados intermedios consolidados de S.A. San Miguel A.G.I.C.I. y F. surgen de registros contables llevados en sus aspectos formales de conformidad con normas legales, excepto por el libro “Inventario y Balances” y el libro “Diario”, los cuales a la fecha se encuentran en proceso de transcripción;
- Hemos verificado la constitución de la garantía a cargo de los Directores de la Sociedad exigida por el Art. 256 de la Ley N° 19.550;
- Hemos leído la reseña informativa, sobre la cual, en lo que es materia de nuestra competencia, no tenemos ninguna observación que formular.

Buenos Aires, 10 de mayo de 2021.

Roberto Oscar Freytes
Síndico Titular
por Comisión Fiscalizadora

INFORME DE LA COMISION FISCALIZADORA SOBRE ESTADOS FINANCIEROS CONDENSADOS INTERMEDIOS SEPARADOS

Señores Accionistas de
S.A. San Miguel A.G.I.C.I. y F.
C.U.I.T.: 30-51119023-8
Domicilio legal: Ruta 301, Kilómetro 33, Famaillá
Provincia de Tucumán

Introducción

En nuestro carácter de miembros de la Comisión Fiscalizadora, hemos dado cumplimiento a lo dispuesto por el Art. 294 de la Ley General de Sociedades N° 19.550 y sus modificatorias. En ejercicio de estas funciones, informamos sobre la revisión que hemos realizado de los documentos detallados en el párrafo siguiente.

Documentación objeto de la revisión

Hemos revisado los estados financieros condensados intermedios separados adjuntos de S.A. San Miguel A.G.I.C.I. y F. (en adelante, “la Sociedad”) que comprenden el estado de situación financiera separado al 31 de marzo de 2021, los estados separados de resultados y del resultado integral por el período de tres meses finalizado el 31 de marzo de 2021 y los estados separados de cambios en el patrimonio y de flujos de efectivo por el período de tres meses finalizado en esa misma fecha y las notas explicativas, que los complementan y forman parte de los mismos.

Los saldos y otra información correspondientes al ejercicio 2020 y a sus períodos intermedios, son parte integrante de los estados financieros mencionados precedentemente y por lo tanto deberán ser considerados en relación con esos estados financieros.

Responsabilidad de la Dirección

El Directorio de la Sociedad es responsable de la preparación y presentación de los estados financieros de acuerdo con las Normas Internacionales de Información Financiera, adoptadas por la Federación Argentina de Consejos Profesionales de Ciencias Económicas (FACPCE) como normas contables profesionales e incorporadas por la Comisión Nacional de Valores (CNV) a su normativa, tal y como fueron aprobadas por el Consejo de Normas Internacionales de Contabilidad (IASB por sus siglas en inglés) y, por lo tanto, es responsable por la preparación y presentación de los estados financieros condensados intermedios separados mencionados en el primer párrafo de acuerdo con la Norma Internacional de Contabilidad 34 “Información Financiera Intermedia” (NIC 34).

Alcance de nuestra revisión

Nuestro trabajo fue realizado de acuerdo con las normas de sindicatura vigentes. Dicha revisión se limitó a la aplicación de los procedimientos establecidos en la Norma Internacional de Encargos de Revisión NIER 2410 “Revisión de información financiera intermedia desarrollada por el auditor independiente de la entidad”, la cual fue adoptada como norma de revisión en Argentina mediante la Resolución Técnica N° 33 de la FACPCE tal y como fue aprobada por el Consejo de Normas Internacionales de Auditoría y Aseguramiento (IAASB por sus siglas en inglés), incluyendo la verificación de la congruencia de los documentos revisados con la información sobre las decisiones societarias expuestas en actas y la adecuación de dichas decisiones a la ley y a los estatutos en lo relativo a sus aspectos formales y documentales.

Para realizar nuestra tarea profesional, hemos efectuado una revisión del trabajo efectuado por los auditores externos Price Waterhouse & Co. S.R.L., quienes emitieron su informe de revisión con fecha 10 de mayo de 2021 sin observaciones. Una revisión de información financiera intermedia consiste en la realización de indagaciones al personal de la Sociedad responsable de la preparación de la información incluida en los estados financieros condensados intermedios separados y en la realización de procedimientos analíticos y otros procedimientos de revisión. El alcance de esta revisión es sustancialmente inferior al de un examen de auditoría realizado de acuerdo con las normas internacionales de auditoría, en consecuencia, una revisión no nos permite obtener seguridad de que tomaremos conocimiento sobre todos los temas significativos que podrían identificarse en una auditoría. Por lo tanto, no expresamos una opinión de auditoría sobre la situación financiera separada, el resultado integral separado y el flujo de efectivo separado de la Sociedad.

Dado que no es responsabilidad de la comisión fiscalizadora efectuar un control de gestión, el examen no se extendió a los criterios y decisiones empresarias de las diversas áreas de la Sociedad, cuestiones que son de responsabilidad exclusiva del Directorio.

Conclusión

Sobre la base de nuestra revisión, informamos que nada ha llamado nuestra atención que nos hiciera pensar que los estados financieros condensados intermedios separados mencionados en el párrafo “Documentación objeto de la revisión”, no están preparados, en todos sus aspectos significativos, de conformidad con la Norma Internacional de Contabilidad 34.

Informe sobre cumplimiento de disposiciones vigentes

Adicionalmente, informamos que:

- Los estados financieros condensados intermedios separados de S.A. San Miguel A.G.I.C.I. y F. cumplen, en lo que es materia de nuestra competencia, con lo dispuesto en la Ley General de Sociedades N° 19.550 y en las resoluciones pertinentes de la Comisión Nacional de Valores excepto que a la fecha se encuentran en proceso de transcripción en el libro "Inventario y Balances";

- Los estados financieros condensados intermedios separados de S.A. San Miguel A.G.I.C.I. y F. surgen de registros contables llevados en sus aspectos formales de conformidad con normas legales, excepto por el libro “Inventario y Balances” y el libro “Diario”, los cuales a la fecha se encuentran en proceso de transcripción;
- Hemos verificado la constitución de la garantía a cargo de los Directores de la Sociedad exigida por el Art. 256 de la Ley N° 19.550;
- Hemos leído la reseña informativa y la información adicional a las notas a los estados financieros condensados intermedios separados requerida por el artículo 12°, Capítulo III, Título IV de la normativa de la Comisión Nacional de Valores, sobre las cuales, en lo que es materia de nuestra competencia, no tenemos observaciones que formular.

Buenos Aires, 10 de mayo de 2021.

Roberto Oscar Freytes
Síndico Titular
por Comisión Fiscalizadora



INFORME DE REVISIÓN SOBRE ESTADOS FINANCIEROS CONSOLIDADOS CONDENSADOS INTERMEDIOS

A los señores Accionistas, Presidente y Directores de
S.A. San Miguel A.G.I.C.I. y F.
C.U.I.T. N° 30-51119023-8
Domicilio Legal: Ruta 301, kilómetro 33, Famaillá
Provincia de Tucumán

Introducción

Hemos revisado los estados financieros consolidados condensados intermedios adjuntos de S.A. San Miguel A.G.I.C.I. y F. (y sus sociedades controladas) (en adelante "la Sociedad") que comprenden el estado de situación financiera consolidado al 31 de marzo de 2021, los estados consolidados de resultados, del resultado integral, de cambios en el patrimonio y de flujos de efectivo por el período de tres meses finalizado en esa misma fecha y notas explicativas seleccionadas.

Los saldos y otra información correspondientes al ejercicio 2020 y a sus períodos intermedios, son parte integrante de los estados financieros mencionados precedentemente y por lo tanto deberán ser considerados en relación con esos estados financieros.

Responsabilidad de la Dirección

El Directorio de la Sociedad es responsable de la preparación y presentación de los estados financieros de acuerdo con las Normas Internacionales de Información Financiera, adoptadas por la Federación Argentina de Consejos Profesionales de Ciencias Económicas (FACPCE) como normas contables profesionales e incorporadas por la Comisión Nacional de Valores (CNV) a su normativa, tal y como fueron aprobadas por el Consejo de Normas Internacionales de Contabilidad (IASB por sus siglas en inglés) y, por lo tanto, es responsable por la preparación y presentación de los estados financieros consolidados condensados intermedios mencionados en el primer párrafo de acuerdo con la Norma Internacional de Contabilidad 34 "Información Financiera Intermedia" (NIC 34).

Price Waterhouse & Co. S.R.L., Bouchard 557, piso 8°, C1106ABG - Ciudad de Buenos Aires
T: +(54.11) 4850.6000, F: +(54.11) 4850.6100, www.pwc.com/ar



Alcance de nuestra revisión

Nuestra revisión se limitó a la aplicación de los procedimientos establecidos en la Norma Internacional de Encargos de Revisión NIER 2410 "Revisión de información financiera intermedia desarrollada por el auditor independiente de la entidad", la cual fue adoptada como norma de revisión en Argentina mediante la Resolución Técnica N° 33 de FACPCE tal y como fue aprobada por el Consejo de Normas Internacionales de Auditoría y Aseguramiento (IAASB por sus siglas en inglés). Una revisión de información financiera intermedia consiste en la realización de indagaciones al personal de la Sociedad responsable de la preparación de la información incluida en los estados financieros consolidados condensados intermedios y en la realización de procedimientos analíticos y otros procedimientos de revisión. El alcance de esta revisión es sustancialmente inferior al de un examen de auditoría realizado de acuerdo con las normas internacionales de auditoría, en consecuencia, una revisión no nos permite obtener seguridad de que tomaremos conocimiento sobre todos los temas significativos que podrían identificarse en una auditoría. Por lo tanto, no expresamos una opinión de auditoría sobre la situación financiera consolidada, el resultado integral consolidado y el flujo de efectivo consolidado de la Sociedad.

Conclusión

Sobre la base de nuestra revisión, nada ha llamado nuestra atención que nos hiciera pensar que los estados financieros consolidados condensados intermedios mencionados en el primer párrafo del presente informe, no están preparados, en todos sus aspectos significativos, de conformidad con la Norma Internacional de Contabilidad 34.

Informe sobre cumplimiento de disposiciones vigentes

En cumplimiento de disposiciones vigentes informamos, respecto de S.A. San Miguel A.G.I.C.I. y F. que:

- a) excepto por su falta de transcripción al libro Inventarios y Balances, los estados financieros consolidados condensados intermedios de S.A. San Miguel A.G.I.C.I. y F. cumplen, en lo que es materia de nuestra competencia, con lo dispuesto en la Ley General de Sociedades y en las resoluciones pertinentes de la Comisión Nacional de Valores;
- b) los estados financieros separados condensados intermedios de S.A. San Miguel A.G.I.C.I. y F. excepto por su falta de transcripción al libro Inventarios y Balances y al libro diario, surgen de registros contables llevados en sus aspectos formales de conformidad con normas legales;
- c) hemos leído la reseña informativa, sobre la cual, en lo que es materia de nuestra competencia, no tenemos observaciones que formular;
- d) Estados financieros consolidados condensados intermedios objeto de la revisión.



- a. Estados de situación financiera al 31 de marzo de 2021 y 31 de diciembre de 2020.
- b. Estados de resultados integral por los periodos finalizados el 31 de marzo de 2021 y 2020.
- c. Estados de cambios en el patrimonio por los periodos finalizados el 31 de marzo de 2021 y 2020.
- d. Estados de flujo de efectivo por los periodos finalizados el 31 de marzo de 2021 y 2020.
- e. Notas y anexos que integran los estados precedentes.

Relacionados con los estados financieros detallados en los puntos precedentes consignamos los importes de los rubros que están contenidos en los mismos y que se detallan a continuación:

	31.03.2021	31.12.2020
	En miles de \$	
Total de activo corriente	21.766.240	16.756.519
Total de activo no corriente	36.831.675	34.386.499
Total del activo	58.597.915	51.143.018
Total del pasivo corriente	16.601.380	17.159.729
Total del pasivo no corriente	20.596.370	14.923.450
Total del pasivo	37.197.750	32.083.179
Total de patrimonio	21.400.165	19.059.839
	31.03.2021	31.03.2020
	En miles de \$	
Resultado integral del período	2.340.326	1.472.733

- e) al 31 de marzo de 2021 la deuda devengada a favor del Sistema Integrado Previsional Argentino de S.A. San Miguel A.G.I.C.I. y F. que surge de los registros contables de la Sociedad ascendía a \$ 29.785.701, no siendo exigible a dicha fecha.

San Miguel de Tucumán, 10 de mayo de 2021.

PRICE WATERHOUSE & CO.S.R.L.

 (Socio)

C.P.C.E.C.A.B.A. Tº 1 Fº 17
Dr. Carlos Brondo
Contador Público (UNCuyo)
Matr. Prof. N° 7336.1
Colegio de Graduados en Ciencias
Económicas de Tucumán (CGCET)



INFORME DE REVISIÓN SOBRE ESTADOS FINANCIEROS SEPARADOS CONDENSADOS INTERMEDIOS

A los señores Accionistas, Presidente y Directores de
S.A. San Miguel A.G.I.C.I. y F.
C.U.I.T. N° 30-51119023-8
Domicilio Legal: Ruta 301, kilómetro 33, Famaillá
Provincia de Tucumán

Introducción

Hemos revisado los estados financieros intermedios condensados separados adjuntos de S.A. San Miguel A.G.I.C.I. y F. (en adelante “la Sociedad”) que comprenden el estado de situación financiera separado al 31 de marzo de 2021, los estados separados de resultados, del resultado integral, de cambios en el patrimonio y de flujos de efectivo por el periodo de tres meses finalizado en esa misma fecha y notas explicativas seleccionadas.

Los saldos y otra información correspondientes al ejercicio 2020 y a sus períodos intermedios, son parte integrante de los estados financieros mencionados precedentemente y por lo tanto deberán ser considerados en relación con esos estados financieros.

Responsabilidad de la Dirección

El Directorio de la Sociedad es responsable de la preparación y presentación de los estados financieros de acuerdo con las Normas Internacionales de Información Financiera, adoptadas por la Federación Argentina de Consejos Profesionales de Ciencias Económicas (FACPCE) como normas contables profesionales e incorporadas por la Comisión Nacional de Valores (CNV) a su normativa, tal y como fueron aprobadas por el Consejo de Normas Internacionales de Contabilidad (IASB por sus siglas en inglés) y, por lo tanto, es responsable por la preparación y presentación de los estados financieros separados condensados intermedios mencionados en el primer párrafo de acuerdo con la Norma Internacional de Contabilidad 34 “Información Financiera Intermedia” (NIC 34).

Price Waterhouse & Co. S.R.L., Bouchard 557, piso 8°, C1106ABG - Ciudad de Buenos Aires
T: +(54.11) 4850.6000, F: +(54.11) 4850.6100, www.pwc.com/ar



Alcance de nuestra revisión

Nuestra revisión se limitó a la aplicación de los procedimientos establecidos en la Norma Internacional de Encargos de Revisión NIER 2410 "Revisión de información financiera intermedia desarrollada por el auditor independiente de la entidad", la cual fue adoptada como norma de revisión en Argentina mediante la Resolución Técnica N° 33 de FACPCE tal y como fue aprobada por el Consejo de Normas Internacionales de Auditoría y Aseguramiento (IAASB por sus siglas en inglés). Una revisión de información financiera intermedia consiste en la realización de indagaciones al personal de la Sociedad responsable de la preparación de la información incluida en los estados financieros separados condensados intermedios y en la realización de procedimientos analíticos y otros procedimientos de revisión. El alcance de esta revisión es sustancialmente inferior al de un examen de auditoría realizado de acuerdo con las normas internacionales de auditoría, en consecuencia, una revisión no nos permite obtener seguridad de que tomaremos conocimiento sobre todos los temas significativos que podrían identificarse en una auditoría. Por lo tanto, no expresamos una opinión de auditoría sobre la situación financiera separada, el resultado integral separado y el flujo de efectivo separado de la Sociedad.

Conclusión

Sobre la base de nuestra revisión, nada ha llamado nuestra atención que nos hiciera pensar que los estados financieros separados condensados intermedios mencionados en el primer párrafo del presente informe, no están preparados, en todos sus aspectos significativos, de conformidad con la Norma Internacional de Contabilidad 34.

Informe sobre cumplimiento de disposiciones vigentes

En cumplimiento de disposiciones vigentes informamos, respecto de S.A. San Miguel A.G.I.C.I. y F que:

- a) excepto por su falta de transcripción al libro Inventarios y Balances, los estados financieros separados condensados intermedios de S.A. San Miguel A.G.I.C.I. y F. cumplen, en lo que es materia de nuestra competencia, con lo dispuesto en la Ley General de Sociedades y en las resoluciones pertinentes de la Comisión Nacional de Valores;
- b) los estados financieros separados condensados intermedios de S.A. San Miguel A.G.I.C.I. y F. excepto por su falta de transcripción al libro Inventarios y Balances y al libro diario, surgen de registros contables llevados en sus aspectos formales de conformidad con normas legales;
- c) hemos leído la reseña informativa, sobre la cual, en lo que es materia de nuestra competencia, no tenemos observaciones que formular;
- d) Estados financieros intermedios condensados separados objeto de la revisión.



- a. Estados de situación financiera al 31 de marzo de 2021 y al 31 de diciembre de 2020.
- b. Estados de resultados integral por los periodos finalizados el 31 de marzo de 2021 y 2020.
- c. Estados de cambios en el patrimonio por los periodos finalizados el 31 de marzo de 2021 y 2020.
- d. Estados de flujo de efectivo por los periodos finalizados el 31 de marzo de 2021 y 2020.
- e. Notas y anexos que integran los estados precedentes.

Relacionados con los estados financieros detallados en los puntos precedentes consignamos los importes de los rubros que están contenidos en los mismos y que se detallan a continuación:

	31.03.2021	31.12.2020
	Miles de \$	
Total de activo corriente	13.461.026	9.284.106
Total de activo no corriente	34.218.369	30.744.673
Total del activo	47.679.395	40.028.779
Total del pasivo corriente	11.335.920	10.976.954
Total del pasivo no corriente	14.943.310	9.991.986
Total del pasivo	26.279.230	20.968.940
Total de patrimonio	21.400.165	19.059.839
	31.03.2021	31.03.2020
	Miles de \$	
Resultado integral del período	2.340.326	1.472.733

- e) al 31 de marzo de 2021 la deuda devengada a favor del Sistema Integrado Previsional Argentino de S.A. San Miguel A.G.I.C.I. y F. que surge de los registros contables de la Sociedad ascendía a \$ 29.785.701, no siendo exigible a dicha fecha.

San Miguel de Tucumán, 10 de mayo de 2021.

PRICE WATERHOUSE & CO.S.R.L.

(Socio)

C.P.C.E.C.A.B.A. T° 1 F° 17
Dr. Carlos Brondo
Contador Público (UNCuyo)
Matr. Prof. N° 7336.1
Colegio de Graduados en Ciencias
Económicas de Tucumán (CGCET)